



[youtube.de/asmedien](https://youtube.de/asmedien)



[facebook.de/TeamSchellenberg](https://facebook.de/TeamSchellenberg)



[instagram.com/alfredschellenberggmbh](https://instagram.com/alfredschellenberggmbh)



[tiktok.com/@teamschellenberg](https://tiktok.com/@teamschellenberg)



[pinterest.de/SchellenbergTeam/](https://pinterest.de/SchellenbergTeam/)



Wir beraten dich gern:

Alfred Schellenberg GmbH  
An den Weiden 31  
57078 Siegen, Germany

Tel. +49 (0)271 89056-0  
[www.schellenberg.de](http://www.schellenberg.de)  
[info@schellenberg.de](mailto:info@schellenberg.de)



**00032/02.24** Alle Preise in diesem Katalog sind unverbindlich empfohlene Verkaufspreise in Euro, inkl. MwSt.  
Technische Änderungen und farbliche Abweichungen sowie Irrtümer vorbehalten!

# Gesamtkatalog



**Viele Möglichkeiten.  
Einfach selbst gemacht!**

[www.schellenberg.de](http://www.schellenberg.de)



**Team Schellenberg**

## Einfach komfortabler fürs Zuhause

### Von Antrieben und Rollladenzubehör bis zum Insektenschutz

Nicht einfach mal machen – sondern es Heimwerkerinnen und Heimwerkern mit unseren Produkten einfach machen. Das ist die Idee, mit der wir 1984 gestartet und der wir bis heute treu geblieben sind. Auch wenn natürlich eine ganze Menge an neuen Lösungen hinzugekommen sind. Damals war es ein praktisches Reparatur-Set, mit dem sich Rollladen-Gurtbänder austauschen lassen, ohne den Rollladenkasten zu öffnen.

Heute sind wir ein führender Anbieter rund um **Rollladenantriebe, Rollladenzubehör** und **Insektenschutz** mit insgesamt mehr als 1.100 Produkten, zu denen auch **Garagentor- und Markisenantriebe**, Smart Home-Lösungen sowie Zubehör für Fenster und Türen gehören.

Als heimwerkerfreundliches Unternehmen liegt uns natürlich eines am Herzen: Die Nähe zu unseren Kunden, zu all den Heimwerkerinnen und Heimwerkern, die mit Begeisterung unsere Produkte für ihr Zuhause nutzen. Deshalb legen wir bei all den Innovationen, unseren fortschrittlichen und langlebigen Produkten auch besonderen Wert auf einen fachkundigen Kunden-Service. Dieser ist an 5 Tagen in der Woche telefonisch, per E-Mail oder per WhatsApp erreichbar. Hier werden Fragen rund um Produkte und Montage beantwortet – natürlich kostenlos. Darüber hinaus steht unser ersatzteilorientierter **Online-Shop** zur Verfügung.

Auf das alles, und noch ein bisschen mehr, kannst du mit Schellenberg bauen. Wir freuen uns darauf, dass wir mit vielseitigen Lösungen zum einfachen Nachrüsten und unseren bewährten Services für dich da sein dürfen.

Dein Team Schellenberg



## Inhalt

<b>Rollladenzubehör</b>	6	Rollladenelemente für Neubau und Nachrüstung, Rollläden nach Maß	Rollladenzubehör
<b>Rollladenantriebe</b>	80	Bequem und zuverlässig steuern	Rollladenantriebe
<b>Torantriebe</b>	120	Für freie Fahrt voraus	Torantriebe
<b>Markisenantriebe</b>	142	Einfach alles in den Schatten stellen	Markisenantriebe
<b>Smart Home</b>	154	Für mehr Komfort	Smart Home
<b>Insektenschutz</b>	178	Tierisch gut für Mensch und Natur	Insektenschutz
<b>Fenster- und Türzubehör</b>	220	Mehr Sicherheit und schlaue Extras	Fenster- und Türzubehör
<b>Kunden-Service</b>	232	Alles zum Thema Ausmessen, Bestellen und Montieren	Kunden-Service

# Rollladenzubehör



## Rollladenzubehör und -elemente

### Rund um den Rollladen

Zubehör, Sicherheit und Dämmung für Rollläden, Fenster und Türen.

Mit unserer breiten Auswahl an Produkten stehen beim Einbau, Nachrüsten und bei der Erneuerung jede Menge Möglichkeiten offen. Als einer der führenden Anbieter für Rollladenzubehör für die Nachrüstung reicht unser Angebot vom hilfreichen Schnellreparaturset GURTFIX für Rollladengurte (Seite 15/19) über innovative Rollladengurtwickler (ab Seite 28), Rollladenpanzer und Komplett-Sets bis hin zu Rollladenkasten-Dämmungen (ab Seite 53).

### Immer schön flexibel bleiben

Auch wenn unsere Produkte besonders langlebig und hochwertig sind, kann dennoch mal ein Austausch nötig sein. Dafür möchten wir einfache und günstige Lösungen bieten. Unser umfangreiches Zubehör und verschiedene, komplette Rollläden, auch für den Neueinbau, sorgen für die passende Auswahl in der Einbausituation.

### Gut gedämmt, viel gespart

In verschiedenen Größen, ein- oder zweiteilig, machen leicht nachrüstbare Dämmungen den Rollladenkasten zur effektiven Kälteabwehr. So bleibt die Wärme dort, wo sie hin soll: im gemütlichen Zuhause. Das schont die Umwelt und den Geldbeutel.

### Rollläden nach Maß

Wir fertigen ganz individuell: Rollladenpanzer, Vorbau- und Aufsatzrollläden (Seite 67). Zur Auswahl stehen Aluminium- oder Kunststoffprofile und Führungsschienen in verschiedenen Farben. Neu hinzu kommen jetzt auch elektrisch betriebene Raffstores, welche in Rastermaßen zur Aufputzmontage angefertigt werden.

### Alles passt zusammen

Das Schellenberg Rollladensystem, mit seinen Zubehörartikeln, Rollladenkastendämmungen und die professionelle Maßanfertigung, sorgt mit hohen Qualitätsstandards und Langlebigkeit für eine gute und sichere Investition.



# Auf ein Wort...



**„Leicht verständlich, einfach in der Anwendung und langlebig.“**

**Jonas Bolduan**  
Junior Produktmanager

## Jonas Bolduan

Beim **Rollladenzubehör** geht es um jede Menge Möglichkeiten und vor allem auch darum, dass die richtigen Lösungen perfekt zusammenpassen. Unser Junior Produktmanager Jonas Bolduan entwickelt dafür in seinem Team immer wieder neue praktische Artikel und bringt damit einhergehend unsere bestehenden Produkte weiter voran:

*„Wenn ich einen neuen Einlasswickler einbaue, dann kann ich dazu auch gleich den passenden Gurt in verschiedenen Wunschfarben montieren oder auch die passende Abdeckplatte – alles von Schellenberg. Man braucht also nicht lange suchen, sondern bekommt alles von uns. Dabei gibt es immer vielfältige Kombinationsmöglichkeiten, individuell einsetzbar für die persönliche Einbausituation. Um diese Entwicklungen besonders heimwerkerfreundlich zu gestalten, stimme ich mich natürlich auch mit den Kolleginnen und Kollegen aus anderen Bereichen ab, wie unserem Kunden-Service, dem Vertrieb oder auch dem Marketing. So kann ich beispielsweise aktuelle Informationen und Wünsche bewerten und einfließen lassen, die unsere Kundinnen und Kunden an uns herantragen. Und das hilft mir dabei, unsere Produkte immer noch einen Tick besser zu machen und das Sortiment zu erweitern - für den Einsatz im Zuhause.“*

Von der Gurtführung über Mauerkästen bis hin zu Rollladensicherungen und Rollladenprofilen ist Abwechslung beim Produktmanagement rund um den Rollladen angesagt. Gerade das fasziniert Jonas:

*„Für mich gibt es nicht das eine Highlight im Rollladenzubehör. Das Sortiment besticht im Großen und Ganzen durch die Produktvielfalt und bietet sehr viele Möglichkeiten die Rollläden, auch in Mietwohnungen, zu renovieren und nachzurüsten. Trotzdem gibt es natürlich besonders clevere oder hilfreiche Produkte, wie unseren Gurtfix oder die Flexo Abdeckplatte für den Einlasswickler. Bei beiden ist die Montage kinderleicht, schnell und ohne Gurtausbau möglich. Das ist einfach, und so muss es sein. Ich bin ein Freund von Produkten, die leicht verständlich und langlebig sind. Man lernt immer wieder neue grundlegende Produkteigenschaften kennen und entwickelt so nicht nur die Produkte, sondern auch seine persönlichen Präferenzen weiter. Ich gehe gerne mit dem Gefühl nach Hause, an solchen Neu- und Weiterentwicklungen mitwirken zu können.“*



**Das Sortiment im Überblick**

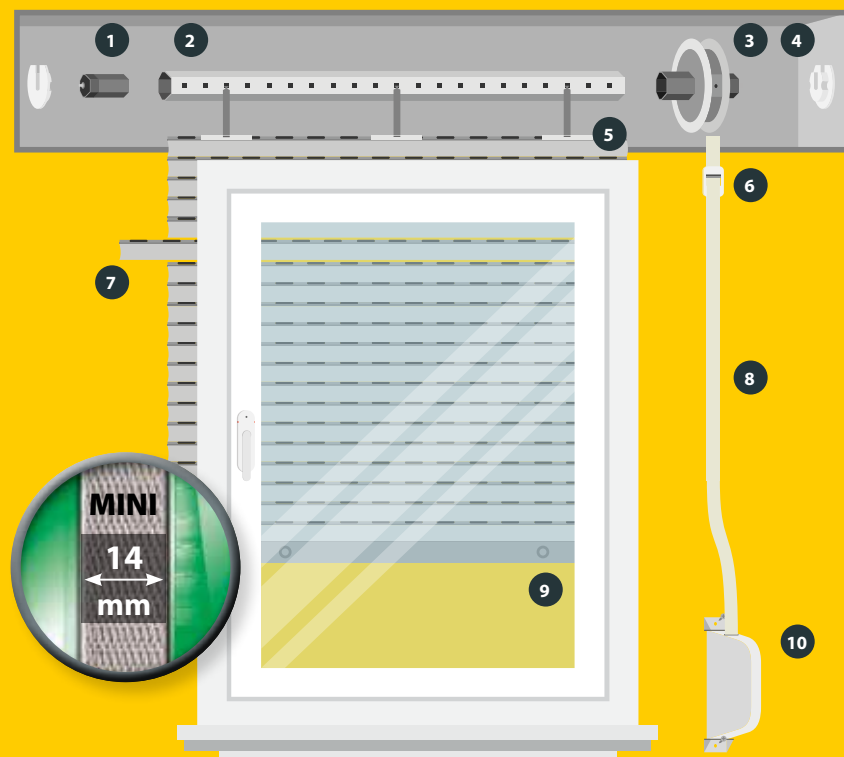
Unser umfangreiches Sortiment bietet Rollladenzubehör für nahezu jede Einbausituation. Für die schnelle Übersicht gibt es hier einmal die wichtigsten Informationen und Details rund um Rolladenelemente für Fenster und Türen, sowie die Rollladensysteme **MINI** und **MAXI**.

Damit die Auswahl des passenden Rolladensystems schnell und einfach möglich ist, haben wir ein übersichtliches Farbleitsystem entwickelt:

- Farbe **GRÜN** steht für Rolladensystem **MINI**
- Farbe **BLAU** steht für Rolladensystem **MAXI**

**Rolladensystem MINI**

- für enge Platzverhältnisse
- Rollladengurtbreite beträgt 14 mm



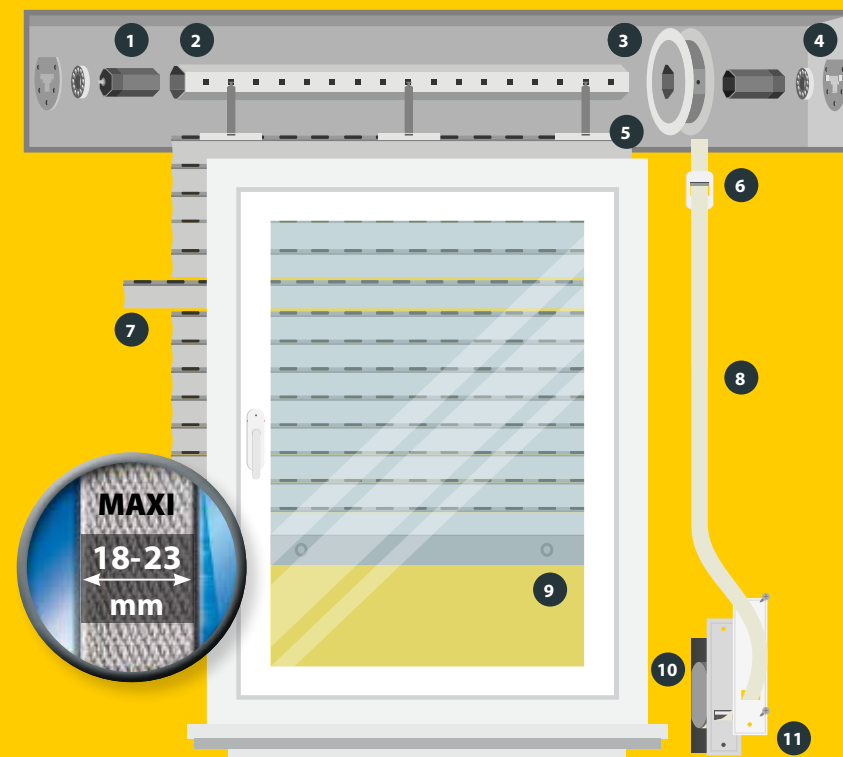
- 1. Walzenhülse (ab Seite 44)
- 2. Achtkantwelle (Seite 43)
- 3. Gurtscheibe (Seite 40)
- 4. Wandlager (Seite 37)
- 5. Rollladenaufhängung (Seite 44)  
Abdruckrolle (Seite 41)  
Einlauftrichter (Seite 65)

- 6. Gurtführung (ab Seite 20)
- 7. Rolladenprofile (ab Seite 56)
- 8. Rollladengurt (ab Seite 12)
- 9. Anschlagstopfen / -winkel (Seite 64)
- 10. Aufschraubwickler (ab Seite 31)

Systemdaten	MINI	MAXI
Rolladenprofilhöhe	37 mm	52 mm
Achtkantwelle Ø	40 mm	60 mm
Rollladengurtbreite	14 mm	18 - 23 mm

**Rolladensystem MAXI**

- für große Rolladenflächen
- Rollladengurtbreite beträgt 18 - 23 mm



- 1. Walzenhülse (ab Seite 44)
- 2. Achtkantwelle (Seite 43)
- 3. Gurtscheibe (Seite 40)
- 4. Wandlager (Seite 37)
- 5. Rollladenaufhängung (Seite 44)  
Abdruckrolle (Seite 41)  
Einlauftrichter (Seite 65)

- 6. Gurtführung (ab Seite 20)
- 7. Rolladenprofile (ab Seite 56)
- 8. Rollladengurt (ab Seite 12)
- 9. Anschlagstopfen / -winkel (Seite 64)
- 10. Einlasswickler / Mauerkasten (ab Seite 34)
- 11. Abdeckplatte (ab Seite 24)



**Rollladengurt**

**Rollladensystem MINI**

- aus strapazierfähigem, abriebfestem Gewebe
- für Fenster und Türen, verstärkte Webkanten

Maße (B x L x Gurtstärke) 14 mm x 12,0 m x 1,4 mm	Farbe beige
Art.-Nr. <b>41201</b>	4 003971 412014
Maße (B x L x Gurtstärke) 14 mm x 12,0 m x 1,4 mm	Farbe grau
Art.-Nr. <b>41202</b>	4 003971 412021
Maße (B x L x Gurtstärke) 14 mm x 12,0 m x 1,4 mm	Farbe weiß
Art.-Nr. <b>41203</b>	4 003971 412038
Maße (B x L x Gurtstärke) 14 mm x 6,0 m x 1,4 mm	Farbe beige
Art.-Nr. <b>46001</b>	4 003971 460015
Maße (B x L x Gurtstärke) 14 mm x 6,0 m x 1,4 mm	Farbe grau
Art.-Nr. <b>46002</b>	4 003971 460022
Maße (B x L x Gurtstärke) 14 mm x 6,0 m x 1,4 mm	Farbe weiß
Art.-Nr. <b>46003</b>	4 003971 460039
Maße (B x L x Gurtstärke) 14 mm x 6,0 m x 1,4 mm	Farbe braun
Art.-Nr. <b>46004</b>	4 003971 460046
Maße (B x L x Gurtstärke) 14 mm x 6,0 m x 1,4 mm	Farbe royalblau
Art.-Nr. <b>46005</b>	4 003971 460053

Maße (B x L x Gurtstärke) 14 mm x 6,0 m x 1,4 mm	Farbe gelb
Art.-Nr. <b>46006</b>	4 003971 460060
Maße (B x L x Gurtstärke) 14 mm x 6,0 m x 1,4 mm	Farbe schwarz
Art.-Nr. <b>46007</b>	4 003971 460077
Maße (B x L x Gurtstärke) 14 mm x 6,0 m x 1,4 mm	Farbe rot
Art.-Nr. <b>46008</b>	4 003971 460084
Maße (B x L x Gurtstärke) 14 mm x 6,0 m x 1,4 mm	Farbe hellblau
Art.-Nr. <b>46009</b>	4 003971 460091
Maße (B x L x Gurtstärke) 14 mm x 6,0 m x 1,4 mm	Farbe anthrazit
Art.-Nr. <b>46010</b>	4 003971 460107
Maße (B x L x Gurtstärke) 14 mm x 4,5 m x 1,4 mm	Farbe beige
Art.-Nr. <b>44501</b>	4 003971 445012
Maße (B x L x Gurtstärke) 14 mm x 4,5 m x 1,4 mm	Farbe grau
Art.-Nr. <b>44502</b>	4 003971 445029
Maße (B x L x Gurtstärke) 14 mm x 4,5 m x 1,4 mm	Farbe weiß
Art.-Nr. <b>44503</b>	4 003971 445036
Maße (B x L x Gurtstärke) 14 mm x 4,5 m x 1,4 mm	Farbe braun
Art.-Nr. <b>44504</b>	4 003971 445043
Maße (B x L x Gurtstärke) 14 mm x 4,5 m x 1,4 mm	Farbe anthrazit
Art.-Nr. <b>44510</b>	4 003971 445104





**Rollladengurt, Großrollen 50 m**  
**Rollladensystem MINI**

- für Fenster und Türen, verstärkte Webkanten
- aus strapazierfähigem, abriebfestem Gewebe
- Kommissionsartikel – nur auf Bestellung!

Maße (B x L x Gurtstärke) 14 mm x 50,0 m x 1,4 mm	Farbe beige
Art.-Nr. <b>11420</b> 4 003971 114208	
Maße (B x L x Gurtstärke) 14 mm x 50,0 m x 1,4 mm	Farbe grau
Art.-Nr. <b>11421</b> 4 003971 114215	

**Schnellreparaturset GURTFIX**  
**Rollladensystem MINI**

- für Fenster und Türen, verstärkte Webkanten
- einfache Reparatur eines verschlissenen Rollladengurtes
- zum Austausch verschmutzter Rollladengurte
- **Montage in 10 Minuten ohne Öffnen des Rolladenkastens**

- Inhalt:**
- 1 x Rollladengurt mit Edelstahlstreifen
  - 1 x Klebestreifen in Gurtfarbe
  - 1 x Dorn zum Lochen
  - 1 x gelbe Montagehilfe
  - 2 x Nieten
  - 2 x Nietkopf



Maße (B x L x Gurtstärke) 14 mm x 4,3 m x 1,4 mm	Farbe beige
Art.-Nr. <b>44301</b> 4 003971 443018	
Maße (B x L x Gurtstärke) 14 mm x 4,3 m x 1,4 mm	Farbe grau
Art.-Nr. <b>44302</b> 4 003971 443025	
Maße (B x L x Gurtstärke) 14 mm x 4,3 m x 1,4 mm	Farbe weiß
Art.-Nr. <b>44305</b> 4 003971 443056	



**Top Austausch-Produkt!**







**Rollladengurt**

**Rollladensystem MAXI**

- für Fenster und Türen, verstärkte Webkanten
- aus strapazierfähigem, abriebfestem Gewebe

Maße (B x L x Gurtstärke) 23 mm x 12,0 m x 1,7 mm	Farbe beige
Art.-Nr. <b>31201</b>	4   003971 312017
Maße (B x L x Gurtstärke) 23 mm x 12,0 m x 1,7 mm	Farbe grau
Art.-Nr. <b>31202</b>	4   003971 312024
Maße (B x L x Gurtstärke) 23 mm x 12,0 m x 1,0 mm	Farbe grau
Art.-Nr. <b>31205</b>	4   003971 312055
Maße (B x L x Gurtstärke) 23 mm x 6,0 m x 1,7 mm	Farbe beige
Art.-Nr. <b>36001</b>	4   003971 360018
Maße (B x L x Gurtstärke) 23 mm x 6,0 m x 1,7 mm	Farbe grau
Art.-Nr. <b>36002</b>	4   003971 360025
Maße (B x L x Gurtstärke) 23 mm x 6,0 m x 1,7 mm	Farbe weiß
Art.-Nr. <b>36003</b>	4   003971 360032
Maße (B x L x Gurtstärke) 23 mm x 6,0 m x 1,7 mm	Farbe braun
Art.-Nr. <b>36004</b>	4   003971 360049

**NEU**

Maße (B x L x Gurtstärke) 23 mm x 6,0 m x 1,7 mm	Farbe gelb
Art.-Nr. <b>36006</b>	4   003971 360063
Maße (B x L x Gurtstärke) 23 mm x 6,0 m x 1,7 mm	Farbe schwarz
Art.-Nr. <b>36007</b>	4   003971 360070
Maße (B x L x Gurtstärke) 23 mm x 12,0 m x 1,7 mm	Farbe weiß
Art.-Nr. <b>36013</b>	4   003971 360131
Maße (B x L x Gurtstärke) 23 mm x 4,5 m x 1,7 mm	Farbe beige
Art.-Nr. <b>34501</b>	4   003971 345015
Maße (B x L x Gurtstärke) 23 mm x 4,5 m x 1,7 mm	Farbe grau
Art.-Nr. <b>34502</b>	4   003971 345022
Maße (B x L x Gurtstärke) 23 mm x 4,5 m x 1,7 mm	Farbe weiß
Art.-Nr. <b>34503</b>	4   003971 345039
Maße (B x L x Gurtstärke) 23 mm x 4,5 m x 1,7 mm	Farbe braun
Art.-Nr. <b>34504</b>	4   003971 345046

Maße (B x L x Gurtstärke) 18 mm x 12,0 m x 1,7 mm	Farbe beige
Art.-Nr. <b>81201</b>	4   003971 812012
Maße (B x L x Gurtstärke) 18 mm x 12,0 m x 1,7 mm	Farbe grau
Art.-Nr. <b>81202</b>	4   003971 812029
Maße (B x L x Gurtstärke) 18 mm x 12,0 m x 1,7 mm	Farbe braun
Art.-Nr. <b>81204</b>	4   003971 812043
Maße (B x L x Gurtstärke) 18 mm x 6,0 m x 1,7 mm	Farbe grau
Art.-Nr. <b>86002</b>	4   003971 860020
Maße (B x L x Gurtstärke) 18 mm x 4,5 m x 1,7 mm	Farbe braun
Art.-Nr. <b>84504</b>	4   003971 845041



**Rollladengurt, Großrollen 50 m**

**Rollladensystem MAXI**

- für Fenster und Türen, verstärkte Webkanten
- aus strapazierfähigem, abriebfestem Gewebe
- Kommissionsartikel – nur auf Bestellung!

Maße (B x L x Gurtstärke) 23 mm x 50,0 m x 1,7 mm	Farbe beige
Art.-Nr. <b>11440</b>	4   003971 114406
Maße (B x L x Gurtstärke) 23 mm x 50,0 m x 1,7 mm	Farbe grau
Art.-Nr. <b>11441</b>	4   003971 114413
Maße (B x L x Gurtstärke) 23 mm x 50,0 m x 1,7 mm	Farbe weiß
Art.-Nr. <b>11442</b>	4   003971 114420
Maße (B x L x Gurtstärke) 18 mm x 50,0 m x 1,7 mm	Farbe beige
Art.-Nr. <b>11430</b>	4   003971 114307
Maße (B x L x Gurtstärke) 18 mm x 50,0 m x 1,7 mm	Farbe grau
Art.-Nr. <b>11431</b>	4   003971 114314

**Schnellreparaturset GURTFIX**

**Rollladensystem MAXI**

- für Fenster und Türen, verstärkte Webkanten
- einfache Reparatur eines verschlissenen Rollladengurtes
- zum Austausch verschmutzter Rollladengurte
- **Montage in 10 Minuten ohne Öffnen des Rollladenkastens**

**Inhalt:**

- 1 x Rollladengurt mit Edelstahlstreifen
- 1 x Klebestreifen in Gurtfarbe
- 1 x Dorn zum Lochen
- 1 x gelbe Montagehilfe
- 1 x Niete
- 1 x Nietkopf

- \* 2 x Niete
- 2 x Nietkopf



Montage-Tipp

Maße (B x L x Gurtstärke) 23 mm x 4,3 m x 1,7 mm	Farbe beige
Art.-Nr. <b>34301</b>	4   003971 343011
Maße (B x L x Gurtstärke) 23 mm x 4,3 m x 1,7 mm	Farbe grau
Art.-Nr. <b>34302</b>	4   003971 343028
Maße (B x L x Gurtstärke) 23 mm x 4,3 m x 1,7 mm	Farbe weiß
Art.-Nr. <b>34305</b>	4   003971 343059
Maße (B x L x Gurtstärke) 18 mm x 4,3 m x 1,7 mm	Farbe grau
Art.-Nr. <b>84302*</b>	4   003971 843023



Top Austausch-Produkt!





**Top Austausch-Produkt!**

**Gurtführung DUO**

- für Rollläden, Farbe weiß
- inkl. Zugluftdichtung
  - mit Leitrolle
  - **einfache Montage ohne Ausbau des Rollladengurtes**
  - inkl. Abdeckkappen
  - Lochabstand 43 mm
  - Rollladengurt nicht im Lieferumfang enthalten

	Maße (B x H x T) 25 x 61 x 15 mm	System <b>MINI</b>
Art.-Nr.	<b>15680</b>	4   003971   156802

	Maße (B x H x T) 34 x 61 x 15 mm	System <b>MAXI</b>
Art.-Nr.	<b>15650</b>	4   003971   156505

**Gurtführung DUO**

- für Rollläden, Farbe weiß
- inkl. Zugluftdichtung
  - **einfache Montage ohne Ausbau des Rollladengurtes**
  - für die Montage unter dem Rollladenkasten
  - mit formschöner Abdeckung
  - Lochabstand 25 mm
  - Rollladengurt nicht im Lieferumfang enthalten

	Maße (Ø) 42 mm	System <b>MINI / MAXI</b>
Art.-Nr.	<b>15103</b>	4   003971   151036



**Top Austausch-Produkt!**

**Gurtführung DUO PLUS**

- für schwere Rollläden, Farbe weiß
- inkl. Zugluftdichtung
  - mit Leitrolle
  - **einfache Montage ohne Ausbau des Rollladengurtes**
  - mit formschöner Abdeckung
  - Lochabstand 35 - 55 mm
  - Rollladengurt nicht im Lieferumfang enthalten

	Maße (B x H x T) 30 x 85 x 25 mm	System <b>MINI</b>
Art.-Nr.	<b>15660</b>	4   003971   156604

	Maße (B x H x T) 38 x 85 x 25 mm	System <b>MAXI</b>
Art.-Nr.	<b>15670</b>	4   003971   156703

**Top Austausch-Produkt!**

**Gurtführung DUO**

- für Rollläden, Farbe weiß
- inkl. Zugluftdichtung
  - **einfache Montage ohne Ausbau des Rollladengurtes**
  - für die Montage unter dem Rollladenkasten
  - mit formschöner Abdeckung
  - Lochabstand 45 mm
  - Rollladengurt nicht im Lieferumfang enthalten

	Maße (B x H x T) 60 x 23 x 8 mm	System <b>MINI / MAXI</b>
Art.-Nr.	<b>15203</b>	4   003971   152033



**Top Austausch-Produkt!**



**Top Energiespar-Produkt!**



**Sanierungsgurtführung DUO**

- für Rollläden, Farbe weiß
- **einfache Montage ohne Ausbau des Rollladengurtes**
  - senkt Energieverluste und sorgt für bessere Wärmedämmung
  - inkl. Zugluftdichtung
  - für die Montage auf der Wand, inkl. formschöner Abdeckhaube
  - Lochabstand 50 mm
  - ohne Rollladengurt

Maße (B x H x T) 60 x 85 x 20 mm	System <b>MAXI</b>
Art.-Nr. <b>51207</b>	4 003971 512073

**Gurtführung STANDARD**

- für Rollläden, Farbe weiß
- für die Montage unter dem Rollladenkasten
  - inkl. Abdeckkappen
  - Lochabstand 45 mm

Maße (B x H x T) 65 x 17 x 7 mm	System <b>MINI / MAXI</b>
Art.-Nr. <b>51203</b>	4 003971 512035

**Gurtführung STANDARD**

- für Rollläden, Farbe weiß
- für die Montage unter dem Rollladenkasten
  - inkl. Abdeckkappen
  - Lochabstand 25 mm

Maße (Ø) 42 mm	System <b>MINI / MAXI</b>
Art.-Nr. <b>51103</b>	4 003971 511038

**Gurtführung STANDARD**

- für Rollläden, Farbe weiß
- mit 2 Leitrollen
  - für die Montage auf der Wand
  - Lochabstand 40 mm

Maße (B x H x T) 20 x 55 x 13 mm	System <b>MINI</b>
Art.-Nr. <b>51300</b>	4 003971 513001

**Gurtführung STANDARD**

- für Rollläden, Farbe weiß
- mit 2 Leitrollen
  - für die Montage auf der Wand
  - Lochabstand 45 mm


Maße (B x H x T) 32 x 59 x 15 mm	System <b>MAXI</b>
Art.-Nr. <b>51000</b>	4 003971 510000

**Gurtführung**

- für Rollläden, Farbe weiß
- schützt den Rollladengurt vor Verschleiß und Schmutz
  - inkl. Zugluftdichtung
  - zur Unterputzmontage im Mauerwerk
  - Kommissionsartikel – nur auf Bestellung!

Maße (B x H x T) 39 x 38 x 87 mm	System <b>MINI / MAXI</b>
Art.-Nr. <b>84200</b>	4 003971 842002





**Abdeckplatte STANDARD**

**Rollladensystem MAXI**

- zur formschönen Abdeckung von Einlasswicklern, Farbe weiß
- inkl. Abdeckkappen und Schrauben  
\* ohne Abdeckkappen und Schrauben

Maße (B x H x T)	Lochabstand
56 x 134 x 9 mm	105 mm
Art.-Nr. <b>53103</b>	4 003971 531036
56 x 179 x 9 mm	135 mm
Art.-Nr. <b>53203</b>	4 003971 532033
56 x 198 x 9 mm	160 mm
Art.-Nr. <b>53003</b>	4 003971 530039
56 x 221 x 9 mm	185 mm
Art.-Nr. <b>53603</b>	4 003971 536031
56 x 249 x 9 mm	215 mm
Art.-Nr. <b>13403</b>	4 003971 134039
56 x 293 x 9 mm	260 mm
Art.-Nr. <b>13503*</b>	4 003971 135036

**Abdeckplatte DUO**

**Rollladensystem MAXI**

- zur formschönen Abdeckung von Einlasswicklern, Farbe weiß
- **Montage in 5 Minuten möglich, ohne Öffnen des Rollladenkastens, ohne Ausbau des Rollladengurtes**
- inkl. Abdeckkappen und Schrauben



Maße (B x H x T)	Lochabstand
64 x 148 x 9 mm	105 mm
Art.-Nr. <b>53503</b>	4 003971 535034
64 x 184 x 9 mm	135 mm
Art.-Nr. <b>53703</b>	4 003971 537038
64 x 210 x 9 mm	160 mm
Art.-Nr. <b>53803</b>	4 003971 538035
64 x 234 x 9 mm	185 mm
Art.-Nr. <b>53903</b>	4 003971 539032



**Top Austausch-Produkt!**





**Top Austausch-Produkt!**

**Abdeckplatte FLEXP**  
Rollladensystem MAXI

- zur formschönen Abdeckung von Einlasswicklern, Farbe weiß
- für 6 unterschiedliche Lochabstände
- **Montage in 5 Minuten möglich, ohne Öffnen des Rollladenkastens, ohne Ausbau des Rollladengurtes**
- inkl. Abdeckkappen und Schrauben

Maße (B x H x T) 64 x 203 x 11 mm	Lochabstand 105 - 160 mm
Art.-Nr. <b>10203</b>	4 003971 102038

**Abdeckplatte DUO**  
Rollladensystem MAXI

- zur formschönen Abdeckung von Einlasswicklern, Farbe weiß
- für 2 unterschiedliche Lochabstände
- **Montage in 5 Minuten möglich, ohne Öffnen des Rollladenkastens, ohne Ausbau des Rollladengurtes**
- inkl. Abdeckkappen und Schrauben

Maße (B x H x T) 64 x 284 x 9 mm	Lochabstand 185 + 215 mm
Art.-Nr. <b>53904</b>	4 003971 539049





**Aufschraubwickler**

**Rollladensystem MINI**

- zur Aufputz-Montage an der Wand
- um 180° schwenkbar, aufklappbar
- aufklappbar, vorhandener Rollladengurt (bis zu 5,0 m) kann weiter verwendet werden
- **Montage ohne Öffnen des Rollladenkastens**
- Lochabstand 155 mm

Maße (B x H x T)	Farbe
22 x 165 x 140 mm	weiß

Art.-Nr.	<b>50151</b>	4 003971 501510
----------	--------------	-----------------

Maße (B x H x T)	Farbe
22 x 165 x 140 mm	braun

Art.-Nr.	<b>50152</b>	4 003971 501527
----------	--------------	-----------------

**Aufschraubwickler**

**Rollladensystem MAXI**

- zur Aufputz-Montage an der Wand
- inkl. 5,3 m Rollladengurt
- um 180° schwenkbar
- Lochabstand 170 mm
- **\*\* Kommissionsartikel – nur auf Bestellung!**

Lochabstand 170 mm



Maße (B x H x T)	Farbe
34 x 188 x 156 mm	weiß

Art.-Nr.	<b>50801</b>	4 003971 508014
----------	--------------	-----------------

**Aufschraubwickler FLEXO**

**Rollladensystem MINI**

- zur Aufputz-Montage an der Wand
- inkl. 7,0 m Rollladengurt
- extra langes Gurtband, besonders geeignet für hohe Türen und bodentiefe Fenster (bis 2,8 m Höhe)
- flexibel einstellbarer Lochabstand 150 - 165 mm; **Nutzung von vorhandenen Befestigungsbohrungen**
- um 180° schwenkbar, aufklappbar

Maße (B x H x T)	Farbe
25 x 190 x 150 mm	weiß

Art.-Nr.	<b>50145</b>	4 003971 501459
----------	--------------	-----------------

**Aufschraubwickler FLEXO**

**Rollladensystem MINI**

- flexibler Lochabstand 140 - 155 mm; Nutzung von vorhandenen Befestigungsbohrungen
- um 180° schwenkbar, aufklappbar
- aufklappbar, vorhandener Rollladengurt (bis zu 5,0 m) kann weiter verwendet werden
- **Montage ohne Öffnen des Rollladenkastens**

Maße (B x H x T)	Farbe
25 x 175 x 140 mm	weiß


Art.-Nr.	<b>50153</b>	4 003971 501534
----------	--------------	-----------------

Maße (B x H x T)	Farbe
25 x 175 x 140 mm	braun

Art.-Nr.	<b>50154</b>	4 003971 501541
----------	--------------	-----------------

Maße (B x H x T)	Farbe
25 x 175 x 140 mm	anthrazit

Art.-Nr.	<b>50149</b>	4 003971 501497
----------	--------------	-----------------



**7,0 m Rollladengurt, für besonders hohe Türen und Fenster!**



**Top Austausch-Produkt!**



**Rollladen-Getriebewickler FLEXO**

**Rollladensystem MINI**

- zur Aufputz-Montage an der Wand
- **inkl. 9,0 m extra langem Rollladengurt, für schwere Rollläden geeignet**
- ideal für den Einbau mit Untersetzungsgetriebe
- um 180° schwenkbar, aufklappbar
- flexibel einstellbarer Lochabstand 175 - 190 mm; **Nutzung von vorhandenen Befestigungsbohrungen**



**NEU**

Maße (B x H x T)  
22 x 200 x 174 mm

Farbe  
weiß

Art.-Nr. **50147**



**Aufschraubwickler**

**Rollladensystem MINI**

- zur Aufputz-Montage in der Laibung
- inkl. 5,0 m Rollladengurt
- inkl. Schrauben und Dübel
- Lochabstand 95 mm

Maße (B x H x T)  
22 x 120 x 120 mm

Farbe  
weiß

Art.-Nr. **50703**



**Aufschraubwickler**

**Rollladensystem MINI**

- zur Aufputz-Montage an der Wand
- inkl. 5,0 m Rollladengurt
- um 180° schwenkbar
- Lochabstand 145 mm

Maße (B x H x T)  
22 x 159 x 120 mm

Farbe  
weiß

Art.-Nr. **50503**



Maße (B x H x T)  
22 x 159 x 120 mm

Farbe  
braun

Art.-Nr. **50504**







Lochabstand 80 mm

**Design-Gurtwickler**

**Rollladensystem MINI**

- zur Aufputz-Montage an der Wand
- inkl. 5,0 m Rollladengurt
- inkl. Wandhalter
- um 180° schwenkbar, aufklappbar
- **jederzeit abnehmbar**
- kompakte Form und modernes Design
- Lochabstand 80 mm

Maße (B x H x T)  
22 x 143 x 157 mm

Farbe  
weiß

Art.-Nr. **50150**



**Rollladen-Schnurwickler**

**Rollladensystem MINI**

- zur Aufputz-Montage an der Wand
- inkl. 5,0 m Rollladenschnur
- um 180° schwenkbar, aufklappbar
- einfache Wanddurchführung der Rollladenschnur durch Bohren eines Loches (Ø 10 mm)
- Lochabstand 155 mm

Maße (B x H x T)  
24 x 166 x 130 mm

Farbe  
weiß

Art.-Nr. **50506**



Lochabstand 155 mm

**Halbeinlasswickler**

**Rollladensystem MINI**

- für die Montage im Blendrahmen des Fensters
- inkl. 5,0 m Rollladengurt
- robuste Verarbeitung und modernes Design
- unauffällige Optik
- Lochabstand 135 mm
- Einbautiefe 50 mm

Maße (B x H x T)  
28 x 152 x 110 mm

Farbe  
weiß

Art.-Nr. **50505**



Lochabstand 135 mm

**Ersatzschnur für Schnurwickler**

**Rollladensystem MINI**

- aus strapazierfähigem, abriebfestem Gewebe
- ideales Ersatzteil für Schnurwickler 50506
- geeignet für Schnurführung (Art.-Nr. 11034)

Maße (Ø x L)  
5 mm x 6,0 m

Farbe  
weiß/schwarz

Art.-Nr. **11035**



**Schnurführung**

**Rollladensystem MINI**

- mit Spiralfeder, bis Ø 5 mm Schnur
- geeignet für Art.-Nr. 50506 und 11035
- Lochabstand 45 mm

Maße (B x H x T)  
18 x 55 x 100 mm

Farbe  
weiß

Art.-Nr. **11034**



Lochabstand 45 mm



Lochabstand 105 mm  
Art.-Nr. 50100

Breite 50 mm    Tiefe 108 mm



Montage-Tipp

\* nicht vorgespannt, inkl. Abdeckplatte, weiß

**Einlasswickler**

**Rollladensystem MAXI**

- vorgespannt; leichte Aufwicklung des Gurtes bei der Montage, ohne Rollladengurt
- einfache Montage und leichte Bedienung

Lochabstand 105 mm	Gurtkapazität 5,0 m
Maße (B x H x T) 50 x 129 x 108 mm	Farbe silber
Art.-Nr. <b>50100</b>	4 003971 501008
Lochabstand 135 mm	Gurtkapazität 5,6 m
Maße (B x H x T) 50 x 167 x 113 mm	Farbe silber
Art.-Nr. <b>50000</b>	4 003971 500001
Lochabstand 160 mm	Gurtkapazität 5,3 m
Maße (B x H x T) 50 x 194 x 122 mm	Farbe silber
Art.-Nr. <b>50200</b>	4 003971 502005
Lochabstand 185 mm	Gurtkapazität 5,6 m
Maße (B x H x T) 50 x 215 x 128 mm	Farbe silber
Art.-Nr. <b>50400</b>	4 003971 504009
Lochabstand 215 mm	Gurtkapazität 12,0 m
Maße (B x H x T) 50 x 244 x 140 mm	Farbe silber
Art.-Nr. <b>11400</b>	4 003971 114000
Lochabstand 260 mm	Gurtkapazität 12,0 m
Maße (B x H x T) 50 x 293 x 168 mm	Farbe silber
Art.-Nr. <b>11500*</b>	4 003971 115007

**Einlasswickler**

**Rollladensystem MAXI**

- für schwere Rollläden geeignet, nicht vorgespannt
- ideal für den Einbau mit Untersetzungsgetriebe
- einfache Montage und leichte Bedienung
- extra hohe Wickelkapazität
- ohne Rollladengurt

Lochabstand 185 mm	Gurtkapazität 12,0 m
Maße (B x H x T) 50 x 215 x 175 mm	Farbe silber
Art.-Nr. <b>50300</b>	4 003971 503002



Lochabstand 185 mm

Breite 50 mm    Tiefe 175 mm

**Einlasswickler**

**Rollladensystem MINI**

- vorgespannt; leichte Aufwicklung des Gurtes bei der Montage
- inkl. 5,0 m Rollladengurt
- komplett mit Mauerkasten und Abdeckplatte
- Unterputz-Montage

Lochabstand 118 mm	Gurtlänge 5,0 m
Maße (B x H x T) 40 x 142 x 123 mm	Farbe weiß
Art.-Nr. <b>50603</b>	4 003971 506034



Lochabstand 118 mm

Breite 40 mm    Tiefe 123 mm



Tiefe 165 mm / Breite 46 mm

Lochabstand 105 mm  
Art.-Nr. 53900



### Mauerkasten

#### Rollladensystem MAXI

- zum Einputzen ins Mauerwerk
- langlebiger und witterungsbeständiger Kunststoff
- Artikel wird lose geliefert

Lochabstand 105 mm	System <b>MAXI</b>
Maße (B x H x T) 46 x 170 x 165 mm	Farbe schwarz
Art.-Nr. <b>53900</b>	4 003971 539001
Lochabstand 135 mm	System <b>MAXI</b>
Maße (B x H x T) 46 x 168 x 137 mm	Farbe anthrazit
Art.-Nr. <b>51900</b>	4 003971 519003
Lochabstand 160 mm	System <b>MAXI</b>
Maße (B x H x T) 46 x 195 x 170 mm	Farbe anthrazit
Art.-Nr. <b>50900</b>	4 003971 509004
Lochabstand 185 mm	System <b>MAXI</b>
Maße (B x H x T) 46 x 245 x 235 mm	Farbe grau
Art.-Nr. <b>52900</b>	4 003971 529002

### Fertigkasten-Lager

#### Rollladensystem MAXI

- für Achtkantwellen Ø 60 - 70 mm
- mit hochwertigem Kugellager
- nachträgliche Höhenanpassung der Rolladewelle durch den verstellbaren Höhenregler
- für alle gängigen Rollläden aus PVC, Aluminium oder Holz

Maße (B x H x T) 44 x 112 x 17 mm	Farbe silber
Art.-Nr. <b>83700</b>	4 003971 837008

NEU

### Wandlager

#### Rollladensystem MINI

- für Achtkantwellen Ø 40 mm
- mit hochwertigem Kugellager
- einfache Montage

Maße (B x H x T) 80 x 60 x 18 mm	Farbe silber
Art.-Nr. <b>83600</b>	4 003971 836001

#### Rollladensystem MAXI

- für Achtkantwellen Ø 60 - 70 mm
- mit hochwertigem Kugellager
- einfache Montage

Maße (B x H x T) 80 x 60 x 18 mm	Farbe silber
Art.-Nr. <b>83500</b>	4 003971 835004

### Kugellager

#### Rollladensystem MAXI

- für Achtkantwellen Ø 60 - 70 mm
- einfache Montage
- Inhalt: 2 Stück

Maße (Ø) 40 mm	Farbe silber
Art.-Nr. <b>83800</b>	4 003971 838005





### Universal-Hochschiebesicherung

Rollladensystem MAXI / MINI

- verbindet den Rollladenpanzer mit der Achtkantwelle
- verhindert ein Hochschieben von außen
- in der Höhe flexibel kürzbar durch herausnehmbare Glieder
- einfache Montage ohne Schrauben
- ideal für kurbel- und elektrisch betriebene Rollläden
- für Achtkantwellen Ø 40, 50 und 60 mm
- glasfaserverstärkter Kunststoff
- Inhalt: 2 Stück



Maße (B x H x T)  
160 x 196 x 20 mm

Material  
Kunststoff

Art.-Nr. **16007**



### Rollladen-Klemmsicherung

Rollladensystem MAXI / MINI

- verhindert ein Hochschieben von außen
- geeignet für manuell betriebene Rollläden
- einfach zwischen Rollladenprofil und Führungsschiene einklemmen
- Montage von innen
- Inhalt: 2 Stück



Maße (B x H x T)  
112 x 53 x 20 mm

Material  
Stahl verzinkt

Art.-Nr. **16003**



### Rollladen-Schiebesicherung

Rollladensystem MAXI / MINI

- verhindert ein Hochschieben von außen
- geeignet für manuell betriebene Rollläden
- einfache Montage von innen
- Inhalt: 2 Stück



Maße (B x H x T)  
112 x 72 x 22 mm

Material  
Kunststoff

Art.-Nr. **16000**





Ø 100 mm  
Art.-Nr. 81000


**Gurtscheibe**

- für Achtkantwellen, Farbe schwarz
- langlebiger und witterungsbeständiger Kunststoff
  - mit integrierter Walzenhülse\*
  - Artikel wird lose geliefert

	Maße (Ø) 100 mm	System <b>MINI</b>
Art.-Nr.	<b>81000*</b>	
	Maße (Ø) 170 mm	System <b>MAXI</b>
Art.-Nr.	<b>11700</b>	
	Maße (Ø) 190 mm	System <b>MAXI</b>
Art.-Nr.	<b>11900</b>	

**Mittellager**

- zur Verbindung von zwei Achtkantwellen mit gleicher Drehrichtung, Farbe schwarz
- für Stützlager (Art.-Nr. 84700)
- mit integriertem, hochwertigem Kugellager
- Artikel wird lose geliefert



Ø 60 mm  
330 mm

	Maße (Ø x L) 60 x 330 mm	System <b>MAXI</b>
Art.-Nr.	<b>14700</b>	

**Abdruckrolle FLEXO**

- einfache Montage im Rollladenkasten
- Einbau in der Mitte des Rollladenkastens verhindert das Durchbiegen breiter Rollläden
- Einbau an beiden Seiten im Rollladenkasten sorgt für besseren Lauf des Rollladenpanzers in die Führungsschienen
- schützt den Rollladen vor Beschädigungen
- hochwertige Kunststoff-Stahl-Verbindung, besonders langlebig
- mehrere Lochabstände zur flexiblen Befestigung
- Artikel wird lose geliefert



	Maße (B x H x Ø) 54 x 111 x 31 mm	System <b>MINI / MAXI</b>
Art.-Nr.	<b>54100</b>	

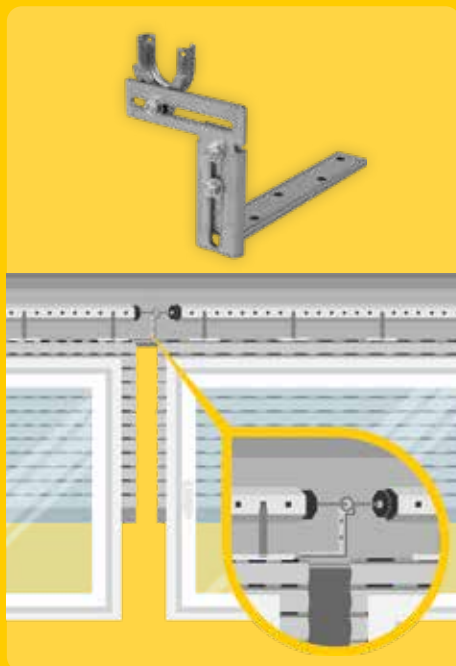
**NEU**

**Abdruckrolle**

- einfache Montage im Rollladenkasten
- Einbau in der Mitte des Rollladenkastens verhindert das Durchbiegen breiter Rollläden
- Einbau an beiden Seiten im Rollladenkasten sorgt für besseren Lauf des Rollladenpanzers in die Führungsschienen
- schützt den Rollladen vor Beschädigungen
- hochwertige Kunststoff-Stahl-Verbindung, besonders langlebig
- Artikel wird lose geliefert



	Maße (B x H x Ø) 90 x 40 x 28 mm	System <b>MINI / MAXI</b>
Art.-Nr.	<b>54200</b>	




**Stützlager**

- für Mittellager, Stahl, eloxiert
- zur Verbindung von zwei Achtkantwellen mit gleicher Drehrichtung, z. B. bei zwei nebeneinander eingebauten Fenstern
  - ohne Höhenausgleich
  - für Mittellager (Art.-Nr. 14700)
  - Artikel wird lose geliefert

Maße (B x H x T)  
100 x 140-170 x 190 mm

System  
**MAXI**

Art.-Nr. **84700**



**Stützlager**

- für zwei Rollladenpanzer, Stahl, eloxiert
- mit der Aufnahme für zwei Kugellager, z. B. bei einer nebeneinander eingebauten **Fenster- / Türkombination**
  - mit Höhenausgleich
  - Artikel wird lose geliefert

Maße (B x H x T)  
125 x 120-185 x 185 mm

System  
**MAXI**

Art.-Nr. **84600**



**Achtkantwelle**

für den Austausch alter Rund- und Holzwellen, sichere Auf- und Abwicklung der Rollladenprofile

- verzinkter Stahl, **rostfrei**
- individuell kürzbar

Maße (Ø x L)  
60 x 100 cm

System  
**MAXI**

Art.-Nr. **86010**



NEU

Maße (Ø x L)  
60 x 150 cm

System  
**MAXI**

Art.-Nr. **86015**



Maße (Ø x L)  
40 x 150 cm

System  
**MINI**

Art.-Nr. **86115**



**Achtkantwellen-Verlängerung**

effektive Verlängerung um max. 110 cm

- für Achtkantwellen Ø 40 mm oder Ø 60 mm
- verzinkter Stahl, **rostfrei**
- individuell kürzbar

Maße (Ø x L)  
60 x 150 cm

System  
**MAXI**

Art.-Nr. **86003**



Maße (Ø x L)  
40 x 100 cm

System  
**MINI**

Art.-Nr. **86114**



NEU

**Wellenclip, 3er Set**

für die sichere Befestigung der Rollladenaufhängung an der Achtkantwelle, 3 Stück

- schützt den Rollladenmotor vor Beschädigungen
- einfache und schnelle Montage

Maße (Ø)  
40 mm

System  
**MINI**

Art.-Nr. **19300**



NEU



Montage-Tipp





### Rollladenaufhängung

- für Rollladenprofile, rostfrei, Farbe Silber
- verbindet den Rollladenpanzer mit der Achtkantwelle
  - erschwert ein Hochschieben von außen
  - einfache Montage ohne Schrauben
  - auch für motorbetriebene Rollläden geeignet
  - für Kunststoff- und Aluminium-Profile geeignet
  - Inhalt: 3 Stück

	Maße (B x H x T) 99 x 152 x 7 mm	System <b>MINI</b>
Art.-Nr.	<b>19200</b>	4   003971   192008
	Maße (B x H x T) 99 x 187 x 9 mm	System <b>MAXI</b>
Art.-Nr.	<b>19400</b>	4   003971   194002

### Walzenhülse

- für die Verbindung von Achtkantwelle und Wandlager
- Montage im Rollladenkasten
  - einfache Befestigung am Wandlager
  - langlebiger und witterungsbeständiger Kunststoff

	Maße (Ø x L) 40 x 104 mm	System <b>MINI</b>
Art.-Nr.	<b>80200</b>	4   003971   802006
	Maße (Ø x L) 60 x 72 mm	System <b>MAXI</b>
Art.-Nr.	<b>80300</b>	4   003971   803003
	Maße (Ø x L) 60 x 150 mm	System <b>MAXI</b>
Art.-Nr.	<b>80100</b>	4   003971   801009



### Walzenhülse, ausziehbar

- zum Längenausgleich vorhandener Achtkantwellen beim Einbau eines Rollladenmotors
- Verlängerung um max. 90 mm
  - für Achtkantwellen Ø 60 mm
  - einfache Montage im Rollladenkasten
  - hochwertige Stahl-Kunststoff-Kombination
  - Stahlbolzen-Durchmesser 12 mm
  - für Untersetzungsgetriebe geeignet

	Maße (Ø x L) 60 x 200 mm	System <b>MAXI</b>
Art.-Nr.	<b>80500</b>	4   003971   805007



### Leiselauf-Wandlager

- für den leisen Betrieb von Rollläden, 2-teilig
- geräuschreduzierendes Lager
  - gleicht Höhertoleranzen der Befestigungsschrauben aus
  - einfache Montage im Rollladenkasten
  - verhindert die Übertragung von Schwingungen
  - verzinkte Stahlplatte und Dämpfungsblock aus hochwertigem Gummi
  - 10 mm Vierkantaufnahme

	Maße (B x H x L) 65 x 135 x 18 mm	System <b>MINI / MAXI</b>
Art.-Nr.	<b>20305</b>	4   003971   203056





### Kegelradgetriebe

- für kurbelbetriebene Rollläden, Zink
- zur manuellen Steuerung von Rollläden mit einer Kurbel
  - ideale Übersetzung für einfaches Kurbeln
  - mit passendem Mitnehmer (Art.-Nr. 11113 / 11115) für Achtkantwellen Ø 40 mm und Ø 60 mm geeignet
  - zur Links- und Rechtsmontage geeignet
  - passend für Antriebsstab (Art.-Nr. 11105)
  - Kommissionsartikel – nur auf Bestellung!

	Maße (B x H x T) 75 x 75 x 93 mm	max. Zuglast 20 kg
Art.-Nr.	<b>11116</b>	

	Maße (B x H x T) 94 x 94 x 93 mm	max. Zuglast 27 kg
Art.-Nr.	<b>11117</b>	

### Mitnehmer Kegelradgetriebe

- für kurbelbetriebene Rollläden, Kunststoff
- werkzeuglose Montage durch integriertes Klicksystem
  - inklusive Befestigungsclip
  - passend für Kegelradgetriebe (Art.-Nr. 11116 / 11117)
  - beidseitig aufsetzbar, ermöglicht Links- und Rechtsanwendung
  - Kommissionsartikel – nur auf Bestellung!

	für Achtkantwellen Ø 40 mm	Maße (Ø) 40 mm
Art.-Nr.	<b>11113</b>	

	für Achtkantwellen Ø 60 mm	Maße (Ø) 60 mm
Art.-Nr.	<b>11115</b>	



Mitnehmer Kegelradgetriebe

### Gelenklagerplatte mit Zapfen

- für kurbelbetriebene Rollläden, Zink, Farbe weiß
- für die raumseitige Aufputzmontage auf Kasten, Fenster oder Wand
  - Verbindungselement für kurbelbetriebene Rollläden
  - Zapfen um 180° schwenkbar
  - integrierte Kunststoffdichtung
  - kratz- und abriebfeste Pulverbeschichtung
  - passend für Rollladen-Kurbelstange (Art.-Nr. 11114)
  - schlichte Optik
  - hochwertige Verarbeitung
  - kompakte Bodenplatte, bei wenig Platz in der Höhe geeignet, Art.-Nr. 11119
  - schmale Bodenplatte, bei wenig Platz in der Breite geeignet, Art.-Nr. 11121
  - schräge Führung zum Getriebe mit max. 55°-Winkel, Art.-Nr. 11119, 11120 und 11121
  - gerade Führung zum Getriebe mit 90°-Winkel, Art.-Nr. 11122
  - Kommissionsartikel – nur auf Bestellung!

	Maße (B x H) 22 x 52 mm	Lochabstand 42 mm
Art.-Nr.	<b>11119</b>	

	Maße (B x H) 22 x 85 mm	Lochabstand 73 mm
Art.-Nr.	<b>11120</b>	

	Maße (B x H) 17 x 73 mm	Lochabstand 61 mm
Art.-Nr.	<b>11121</b>	

	Maße (B x H) 23 x 85 mm	Lochabstand 73 mm
Art.-Nr.	<b>11122</b>	





1150 mm



### Antriebsstab

für kurbelbetriebene Rollläden, Stahl verzinkt

- Vierkantprofil 6 mm
- individuell kürzbar, für jede Rollladenkasten-größe geeignet
- einfache Montage durch Einstecken in das Gelenklager
- passend für Gelenklager (Art.-Nr. 11119 / 11120 / 11121 / 11122)
- passend für Kegelradgetriebe (Art.-Nr. 11116 / 11117)
- Kommissionsartikel – nur auf Bestellung!

Maße (Ø x L)  
6 x 300 mm

Farbe  
silber

Art.-Nr.

**11105**



4 003971 111054

### Rollladen-Kurbelstange

für kurbelbetriebene Rollläden, Aluminium

- zur Bewegung von allen gängigen Rollläden aus Kunststoff, Aluminium oder Holz durch manuelles Kurbeln
- kratz- und abriebfeste Pulverbeschichtung
- werkzeuglose Befestigung am Gelenklager
- inkl. Sicherungsclip (Art.-Nr. 11126)
- stabiler Kunststoffgriff für angenehme Handhabung
- Kommissionsartikel – nur auf Bestellung!

Maße (Ø x L)  
15 x 1400 mm

Farbe  
weiß

Art.-Nr.

**11114**



4 003971 111146

### Sicherungsclip

für Rollladen-Kurbelstange, Kunststoff

- für die werkzeuglose Befestigung der Kurbelstange am Gelenklager
- passend für Rollladen-Kurbelstange Art.-Nr. 11114
- stabiler Halt durch Edelstahlstift
- Kommissionsartikel – nur auf Bestellung!

Maße (Ø x H)  
21 x 10 mm

Farbe  
weiß

Art.-Nr.

**11126**



4 003971 111269



### Kurbelhalter, höhenverstellbar

für Rollladen-Kurbelstange, Kunststoff

- sicherer Halt der Rollladen-Kurbelstange nach Gebrauch durch einfaches Einclippen
- dreiteilig höhenverstellbar von 39 - 59 mm
- für jede Winkelstellung der Rollladen-Kurbelstange
- einfache Montage durch Anschrauben an der Wand
- Lochabstand: 50 mm
- Kommissionsartikel – nur auf Bestellung!

Maße (B x H)  
20 x 62 mm

Farbe  
weiß

Art.-Nr.

**11103**



4 003971 111030


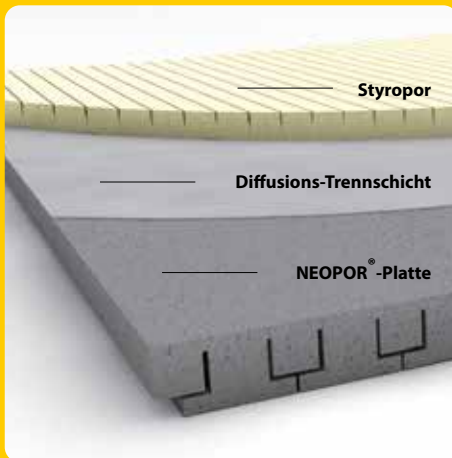


### Rollladenkasten-Dämmung

#### Effizient dämmen, Kosten sparen

Damit das Geld nicht im wahrsten Sinne des Wortes aus dem Fenster geworfen wird, sorgen nachträgliche Dämmmaßnahmen für mehr Energieeffizienz und Kostenersparnis. Der Rollladenkasten wird hierbei leider zu oft unberücksichtigt gelassen. Fakt ist: Der Rollladenkasten ist eine Wärmebrücke und damit ein Schwachpunkt zur Außenfassade.

Dabei ist eine Rollladenkasten-Dämmung schnell und einfach eingebaut und verringert sofort spürbar den Wärmeverlust. Die nachträgliche Rollladenkasten-Dämmung zahlt sich also doppelt aus: Sie hilft beim Heizkosten sparen und leistet einen wertvollen Beitrag für die Umwelt.



**TIPP:** Montageschaum optimiert die Dämmeigenschaften, bietet Schutz gegen Zugluft und trägt zur Verhinderung von Schimmelbildung bei.


### Schimmelbildung entgegenwirken

Schimmelbildung schadet nicht nur der Gebäudesubstanz, sondern wirkt sich auch negativ auf die Gesundheit aus. Deshalb besteht unsere Rollladenkasten-Dämmung aus einer hoch wärmedämmenden Styroporplatte und einer innenliegenden Diffusions-Trennschicht. Der doppelt starke Effekt: Feuchte Luft, die Schimmelbildung fördert, kann nach außen entweichen und das Eindringen kalter Zugluft wird verhindert.

#### Wertsteigernde Wärmedämmung:

Die optimierte Energieeffizienz lohnt sich auch beim eventuellen Vermieten oder beim Verkauf einer Immobilie. Hier muss seit der Einführung der **GEG 20** ein Energiepass vorgelegt werden. Die einfach durchführbare Dämmung leistet einen wertvollen Beitrag: Je besser die Immobilie ausgestattet ist, desto höher sind in der Regel der Verkaufspreis oder die Mieteinnahmen.





## Montage Rollladenkasten-Dämmung

- 1** Den Rollladen herunter lassen und den Rollladenkasten frei zugänglich machen.
- 2** Den Kasteninnenraum ausmessen, um die Breite und Höhe der Dämm-Matte festzulegen.
- 3** Die Dämm-Matte und den Keil mit einem handelsüblichen Cuttermesser entsprechend zuschneiden.
- 4** Den zugeschnittenen Keil in den Rollladenkasten einsetzen. Bei Bedarf ein weiteres Set zur Verlängerung verwenden.
- 5** Die Dämm-Matte in den Rollladenkasten einsetzen und ein Loch für die Gurtführung reinschneiden.
- 6** Die Dämmung/-en mit Montageschaum fixieren und den Rollladenkasten schließen – fertig!

### Rollladenkasten-Dämmung, Set


- für enge Rollladenkästen, z. B. Türen
- leichte Montage durch Nut und Feder; sehr heimwerkerfreundlich
- 2-teilig, zusätzliche Dämmung des Kastenbodens durch Dämm-Keil
- Dämm-Keil mit cleverem Stecksystem
- Wärmeleitgruppe (WLG) 035
- atmungsaktiv, Vermeidung von Schimmel
- ideal für raumseitige Revision
- einfach zu kürzen oder zu erweitern



Maße (B x H)  
100 x 50 cm

Stärke  
13 mm

Art.-Nr. **66280**





**Top Energiespar-Produkt**

### Rollladenkasten-Dämmung, Set

- für große Rollladenkästen
- leichte Montage durch Nut und Feder; sehr heimwerkerfreundlich
- 2-teilig, zusätzliche Dämmung des Kastenbodens durch Dämm-Keil
- Dämm-Keil mit cleverem Stecksystem
- Wärmeleitgruppe (WLG) < 035
- atmungsaktiv, Vermeidung von Schimmel
- ideal für raumseitige Revision
- einfach zu kürzen oder zu erweitern



Montage-Tipp

Maße (B x H)  
100 x 50 cm

Stärke  
25 mm

Art.-Nr.

**66282**



### Dämm-Rolle, 2 Stück

- Dämmung für enge Rollladenkästen
- einfache Montage, selbstklebend, kein Montageschaum notwendig
- verringert den Wärmeverlust (WLG 033) und verhindert Zugluft
- wirksame Geräuschkämmung und Schallisolierung
- individuell kürzbar und erweiterbar
- einfache Montage im Rollladenkasten

Maße (B x H)  
100 x 50 cm

Stärke  
13 mm

Art.-Nr.

**66267**



**NEU**



### Dämm-Matte

- für große Rollladenkästen
- Einbau mit Montageschaum
- Wärmeleitgruppe (WLG) < 035
- ideal für Revision von unten oder raumseitig
- einfach zu kürzen oder zu erweitern

Maße (B x H)  
100 x 79 cm

Stärke  
25 mm

Art.-Nr.

**66255**



Maße (B x H)  
100 x 50 cm

Stärke  
25 mm

Art.-Nr.

**66256**



- für enge Rollladenkästen, z. B. Türen

Maße (B x H)  
100 x 50 cm

Stärke  
13 mm

Art.-Nr.

**66257**



### Rollladenkasten-Seitenteil, 2 Stück

- für die seitliche Dämmung des Rollladenkastens
- ideale Ergänzung für Rollladenkasten-Dämmung-Sets und Dämm-Matten
- Wärmeleitgruppe (WLG) 031


Maße (B x H)  
30 x 36 cm

Stärke  
15 mm

Art.-Nr.

**66272**





**Rollladenprofile**

**Rollladensystem MINI**

- für Fenster und Türen
- stabile Leichtbauweise
- langlebiger und witterungsbeständiger Kunststoff
- inkl. Arretierung gegen seitliches Verschieben

Maße (B x H) 0,8 m x 37 mm	Farbe grau
Art.-Nr. <b>28749</b>	4 003971 287490
Maße (B x H) 1,0 m x 37 mm	Farbe beige
Art.-Nr. <b>28750</b>	4 003971 287506
Maße (B x H) 1,0 m x 37 mm	Farbe grau
Art.-Nr. <b>28751</b>	4 003971 287513

Maße (B x H) 1,0 m x 37 mm	Farbe weiß
Art.-Nr. <b>28752</b>	4 003971 287520
Maße (B x H) 1,2 m x 37 mm	Farbe beige
Art.-Nr. <b>28753</b>	4 003971 287537
Maße (B x H) 1,2 m x 37 mm	Farbe grau
Art.-Nr. <b>28754</b>	4 003971 287544
Maße (B x H) 1,2 m x 37 mm	Farbe weiß
Art.-Nr. <b>28755</b>	4 003971 287551
Maße (B x H) 1,5 m x 37 mm	Farbe beige
Art.-Nr. <b>28756</b>	4 003971 287568
Maße (B x H) 1,5 m x 37 mm	Farbe grau
Art.-Nr. <b>28757</b>	4 003971 287575
Maße (B x H) 1,5 m x 37 mm	Farbe weiß
Art.-Nr. <b>28758</b>	4 003971 287582

**Rollladenprofile**

**Rollladensystem MAXI**

- für Fenster und Türen
- stabile Leichtbauweise
- langlebiger und witterungsbeständiger Kunststoff
- inkl. Arretierung gegen seitliches Verschieben

Maße (B x H) 0,8 m x 52 mm	Farbe grau
Art.-Nr. <b>71000</b>	4 003971 710004
Maße (B x H) 1,0 m x 52 mm	Farbe beige
Art.-Nr. <b>71001</b>	4 003971 710011
Maße (B x H) 1,0 m x 52 mm	Farbe grau
Art.-Nr. <b>71002</b>	4 003971 710028

Maße (B x H) 1,0 m x 52 mm	Farbe weiß
Art.-Nr. <b>71003</b>	4 003971 710035
Maße (B x H) 1,2 m x 52 mm	Farbe beige
Art.-Nr. <b>71201</b>	4 003971 712015
Maße (B x H) 1,2 m x 52 mm	Farbe grau
Art.-Nr. <b>71202</b>	4 003971 712022
Maße (B x H) 1,2 m x 52 mm	Farbe weiß
Art.-Nr. <b>71203</b>	4 003971 712039
Maße (B x H) 1,5 m x 52 mm	Farbe beige
Art.-Nr. <b>71501</b>	4 003971 715016
Maße (B x H) 1,5 m x 52 mm	Farbe grau
Art.-Nr. <b>71502</b>	4 003971 715023
Maße (B x H) 1,5 m x 52 mm	Farbe weiß
Art.-Nr. <b>71503</b>	4 003971 715030



**Rollladenpanzer Komplett-Sets**

**Rollladensystem MINI**

- für Renovierung und Neubau, PVC-Profile
- Breite individuell zuschneidbar
- die Höhe kann durch das Entnehmen oder Hinzufügen von Einzelprofilen angepasst werden
- inkl. Arretierung gegen seitliches Verschieben

**Inhalt:**

- 1 x Rollladenpanzer
- 2 x Rollladenaufhängung
- 1 x Aluminium-Endleiste
- 2 x Anschlagstopfen
- \* 3 x Rollladenaufhängung

Maße (B x H)	Farbe
80 x 100 cm	grau
Art.-Nr. <b>20085</b>	4  003971 200857
80 x 100 cm	weiß
Art.-Nr. <b>20086**</b>	4  003971 200864
100 x 120 cm	grau
Art.-Nr. <b>20089</b>	4  003971 200895
100 x 120 cm	weiß
Art.-Nr. <b>20090</b>	4  003971 200901
120 x 140 cm	grau
Art.-Nr. <b>20093*</b>	4  003971 200932
120 x 140 cm	weiß
Art.-Nr. <b>20094*</b>	4  003971 200949

\*\* Variante mit Winkelendleiste



Maße (B x H)	Farbe
60 x 80 cm	grau
Art.-Nr. <b>39000</b>	4  003971 390008
70 x 90 cm	grau
Art.-Nr. <b>39002</b>	4  003971 390022
90 x 110 cm	grau
Art.-Nr. <b>39006</b>	4  003971 390060
Maße (B x H) – TÜRMASS 100 x 220 cm	grau
Art.-Nr. <b>39010</b>	4  003971 390107
110 x 130 cm	grau
Art.-Nr. <b>39012*</b>	4  003971 390121
130 x 150 cm	grau
Art.-Nr. <b>39016*</b>	4  003971 390169



NEU



NEU

NEU

NEU

NEU

NEU



### Rollladenpanzer Komplett-Sets

#### Rollladensystem MAXI

- für Renovierung und Neubau, PVC-Profile
- Breite individuell zuschneidbar
- die Höhe kann durch das Entnehmen oder Hinzufügen von Einzelprofilen angepasst werden
- inkl. Arretierung gegen seitliches Verschieben

#### Inhalt:

- 1 x Rollladenpanzer
- 2 x Rollladenaufhängung
- 1 x Aluminium-Endleiste
- \* 3 x Rollladenaufhängung

Maße (B x H) 100 x 120 cm	Farbe weiß
Art.-Nr. <b>20092</b>	4 003971 200925
Maße (B x H) 120 x 140 cm	Farbe weiß
Art.-Nr. <b>20096*</b>	4 003971 200963
Maße (B x H) 60 x 80 cm	Farbe grau
Art.-Nr. <b>39001</b>	4 003971 390015
Maße (B x H) 70 x 90 cm	Farbe grau
Art.-Nr. <b>39003</b>	4 003971 390039
Maße (B x H) 80 x 100 cm	Farbe grau
Art.-Nr. <b>39005</b>	4 003971 390053

NEU

NEU

NEU



Maße (B x H) 90 x 110 cm	Farbe grau
Art.-Nr. <b>39007</b>	4 003971 390077
Maße (B x H) 100 x 120 cm	Farbe grau
Art.-Nr. <b>39009</b>	4 003971 390091
Maße (B x H) – TÜRMASS 100 x 220 cm	Farbe grau
Art.-Nr. <b>39011</b>	4 003971 390114
Maße (B x H) 110 x 130 cm	Farbe grau
Art.-Nr. <b>39013*</b>	4 003971 390138
Maße (B x H) 120 x 140 cm	Farbe grau
Art.-Nr. <b>39015*</b>	4 003971 390152
Maße (B x H) 130 x 150 cm	Farbe grau
Art.-Nr. <b>39017*</b>	4 003971 390176

NEU

NEU

NEU

NEU

NEU

NEU





**zum Mitnehmen  
und Zuschneiden**

### Vorbaurollladen

Komplett-Set für Fenster und Türen, Höhe und Breite kürzbar, Farbe weiß / grau

- inkl. Aufschraubwickler, Gurtband, Gurtführung und Zuschneidhilfe
- Endleiste, Führungsschienen und Rollladenkasten aus Aluminium
- Rollladenprofile MINI mit Arretierung gegen seitliches Verschieben
- niedrige Lauf- und Windgeräusche durch Gummikeder
- für die nachträgliche Motorisierung mit Rollladenmotoren\* von Schellenberg geeignet

\* nicht im Lieferumfang enthalten

Art.-Nr.	Maße (B x H)	Anwendung
<b>20080</b>	80 x 100 cm	Fenster
<b>20081</b>	110 x 130 cm	Fenster
<b>20082</b>	130 x 140 cm	Fenster
<b>20083</b>	100 x 210 cm	Türen

### Aufsatzrollladen

Komplett-Set, Höhe und Breite kürzbar, Farbe weiß / grau

- inkl. Aufschraubwickler, Gurtband, Gurtführung, Achtkantwelle Ø 40 mm, Universaladapter für Kunststofffenster und Metallverbinder
- Führungsschienen (inkl. Schraubnippel für die Befestigung am Fensterrahmen) und Rollladenkasten aus hochwertigem Kunststoff
- Rollladenprofile MINI aus wetterfestem Kunststoff mit Arretierung gegen seitliches Verschieben und Aluminium-Endleiste
- EPS-Dämmung für einen optimalen Schall- und Wärmeschutz
- für die nachträgliche Motorisierung mit Rollladenmotoren\* von Schellenberg geeignet

\* nicht im Lieferumfang enthalten

Art.-Nr.	Maße (B x H)	Anwendung
<b>20097</b>	80 x 100 cm	Fenster
<b>20098</b>	100 x 120 cm	Fenster
<b>20099</b>	120 x 140 cm	Fenster



**zum Mitnehmen  
und Zuschneiden**





**Anschlagwinkel**

**Rollladensystem MAXI / MINI**

- zur Montage an der Endleiste oder am unteren Rollladenprofil
- verhindert das vollständige Einziehen des Rollladenpanzers in den Rollladenkasten
- Inhalt: 2 Stück
- inkl. Schrauben-Set

Maße (B x H x T)  
38 x 31 x 15 mm

Farbe  
grau

Art.-Nr. **52102**



**Anschlagstopfen**

**Rollladensystem MAXI / MINI**

- zur Montage an der Endleiste oder am unteren Rollladenprofil
- verhindert das vollständige Einziehen des Rollladenpanzers in den Rollladenkasten
- Inhalt: 2 Stück
- inkl. Schrauben-Set

Maße (Ø x L)  
20 x 40 mm

Farbe  
anthrazit

Art.-Nr. **52000**



Maße (Ø x L)  
20 x 40 mm

Farbe  
beige

Art.-Nr. **52001**



Maße (Ø x L)  
20 x 40 mm

Farbe  
grau

Art.-Nr. **52002**



Maße (Ø x L)  
20 x 40 mm

Farbe  
weiß

Art.-Nr. **52003**



Maße (Ø x L)  
20 x 40 mm

Farbe  
braun

Art.-Nr. **52004**



**Universal Einlauftrichter-Set**

**Rollladensystem MINI**

- ein Set aus zwei Einlauftrichtern für den Einbau, rechts und links
- sichere und leise Führung des Rollladenpanzers in die Führungsschienen
- idealer Halt durch zwei Bohrlöcher (Ø 6,0 mm)
- 12 mm Einlaufbreite
- Inhalt: 2 Stück

Maße (B x H x T)  
32 x 107 x 31 mm

Farbe  
weiß

Art.-Nr. **20072**



NEU



**Universal Einlauftrichter-Set**

**Rollladensystem MAXI**

- ein Set aus zwei Einlauftrichtern für den Einbau, rechts und links
- sichere und leise Führung des Rollladenpanzers in die Führungsschienen
- idealer Halt durch zwei Bohrlöcher (Ø 6,0 mm)
- 17 mm Einlaufbreite
- Inhalt: 2 Stück

Maße (B x H x T)  
32 x 107 x 31 mm

Farbe  
grau

Art.-Nr. **20073**



NEU



# Rollladen nach Maß

## Rollladen nach Maß

Für die persönliche Note rund um den Rollladen sorgen wir für echte Maßarbeit. Nach individuellen Vorgaben fertigen wir die passenden **Rolladenpanzer**, **Vorbaurolläden** und **Aufsatzrolläden**.

Neu im Sortiment sind unsere **Raffstores** für Fenster und Türen, welche in festgelegten **Rastermaßen** angefertigt werden.

Die Qualität unserer Rollladen und der dazugehörigen Antriebstechnik ergänzen wir durch unsere umfangreichen Service-Leistungen.

Bei Fragen zu den Produkten oder dem Einbau ist unser hauseigener Kunden-Service telefonisch, per E-Mail oder über die Chat-Funktion auf unserer Webseite erreichbar.

Umfassende Informationen und weitere Details zur Auswahl und Bestellung sind in der Broschüre „**Rollladen nach Maß**“ oder auf unserer Webseite [www.schellenberg.de](http://www.schellenberg.de) unter „Rolläden“ zu finden.



### Rolläden nach Maß

Es gibt viele Gründe, die für einen Rollladen sprechen: Im geschlossenen Zustand erhöht er die Sicherheit und optimiert die Dämmwirkung gegen Kälte, Hitze und Lärm. Als stufenlos einstellbarer Sicht- und Sonnenschutz tragen Rollläden tagsüber zu einem besseren Raumklima und nachts zu erholsamem Schlaf bei.


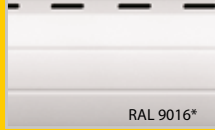






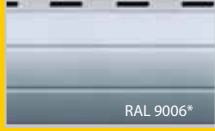
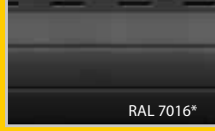
### Maßanfertigung zur Selbstmontage

Defekte Rollläden austauschen, Rollläden nachrüsten oder beim Neubau in Eigenregie montieren – kein Problem! Wir bieten maßgefertigte Rollläden zum Selbsteinbau. Da wir bei Schellenberg Bedürfnisse von Heimwerkern stets im Blick haben, lassen sich unsere Rollläden schnell und einfach montieren.

Die große Farbvielfalt bei unseren Kunststoff- oder Aluminiumprofilen erfüllt jeden Gestaltungswunsch. Dazu gibt es auch die entsprechenden Führungsschienen und Rolladenendleisten.



### Standardfarben Rolladenprofile

 RAL 7038*	 RAL 9016*	 RAL 1019*	 RAL 9001*
<b>Grau</b> , Aluminium / Kunststoff	<b>Weiß</b> , Aluminium / Kunststoff	<b>Beige</b> , Aluminium / Kunststoff	<b>Creme</b> , Aluminium
 RAL 9006*	 RAL 7016*	 RAL 8014*	 RAL 9016*
<b>Holz hell</b> , Aluminium / Kunststoff	<b>Holz dunkel</b> , Aluminium	<b>Braun</b> , Aluminium	<b>Weiß Glimmer</b> , Aluminium
 RAL 9006*	 RAL 7016*	<b>TIPP:</b> Neutrale Rolladenprofile in Weiß, Silber und Creme harmonisieren besonders mit farbigen Fassaden!	
<b>Silber</b> , Aluminium	<b>Anthrazit</b> , Aluminium		

### Standardfarben Führungsschienen und Rolladenendleisten, Aluminium

 RAL 7038*	 RAL 9016*	 RAL 9006*	 RAL 8014*
<b>Grau</b>	<b>Weiß</b>	<b>Silber</b>	<b>Braun</b>
 RAL 7016*	<b>Weitere RAL-Farben nach Wunsch</b> für Führungsschienen, Aufpreis 35%, Lieferzeit ca. 5 Wochen.		
<b>Anthrazit</b>			

\* Produktfarben können fertigungstechnisch von den RAL-Farbangaben leicht abweichen. Farbabweichungen der Abbildungen sind drucktechnisch bedingt. Holz-Farben können Muster- und Farbänderungen aufweisen.

			
<b>Wärmeschutz</b>	<b>Frostschutz</b>	<b>Sonnenschutz</b>	<b>Regenschutz</b>
			
<b>Lärmschutz</b>	<b>Sichtschutz</b>	<b>Einbruchhemmung</b>	<b>Insektenschutz</b>

**Rollladen nach Maß**

**Jeder Rollladen ein Einzelstück**

Weil jeder Rollladen bei uns als Unikat gefertigt wird, können wir flexibel und schnell auf die Abmessungen des jeweiligen Fensters eingehen. Auch neue Farben nehmen wir zeitnah in unser Angebot auf. Doch nicht nur die individuellen Anforderungen an Maß, Material, Farbe und Rollladentyp setzen wir um, auch die Bedienungsmöglichkeiten werden an die jeweiligen Wünsche angepasst. Vom klassischen Rollladengurt bis hin zum Smart Home-fähigen Funk-Rollladenmotor halten wir unterschiedliche Varianten bereit. Damit genau die Rollläden zur Verfügung stehen, die am besten zu deinem Zuhause passen.

Uns ist es wichtig, Innovationen und Trends der Branche zu berücksichtigen und neue Entwicklungen in der Antriebstechnik zur Motorisierung von Rollläden, moderne Farben und spezielle Größen auch kurzfristig umsetzen zu können. Dank unserer eigenen Fertigung mit modernem und leistungsfähigem Maschinenpark erweitern wir unser Sortiment fortlaufend.

Alle Produkte unterliegen von der Auftragserfassung bis zum Versand ständig unseren strengen Qualitätskontrollen.



**Schnelle und sichere Lieferung**

Schellenberg-Kunden profitieren von mehr als 30 Jahren Erfahrung, die wir als Spezialist für Heimwerker-Lösungen rund um Fenster, Türen und Tore gesammelt haben. Als Standort für unsere Rollladenproduktion haben wir bewusst die Nähe zu unserem Firmensitz im nordrhein-westfälischen Siegen gewählt.

Damit möchten wir ein klares Bekenntnis zum Wirtschaftsstandort Deutschland setzen – nicht zuletzt deswegen, weil wir durch die konsequente Einhaltung heimischer Produktionsstandards zuverlässige und passgenaue Qualitätsware liefern können.

Darüber hinaus sorgt die zentrale Lage für kurze Transportwege der sicher verpackten Rollläden – die Lieferzeit beträgt 2 - 3 Wochen.




- Qualität aus Deutschland
- ✓ maßgenaue Fertigung
- ✓ sicherer Transport
- ✓ Lieferung in 2 - 3 Wochen

### Rollladen nach Maß

Wir liefern **Rolladenpanzer** für das Rollladensystem MINI (für enge Platzverhältnisse im Rollladenkasten) und für das Rollladensystem MAXI (für große Rollladenflächen). Die Rollladenendleiste aus Aluminium mit Gummikeder rundet die hochwertige Ausstattung ab. Der Gummikeder liegt sauber auf der Fensterbank auf und vermeidet Beschädigungen der Oberfläche. Leichte Unebenheiten der Fensterbank sind somit ausgeglichen und ungewollter Lichteinfall wird verhindert. Der Gummikeder friert nicht so leicht fest und trägt zur Geräuschreduzierung bei.

Rolladenpanzer



Der Behang und die mechanischen Komponenten unseres **Vorbaurollladens** sind im Rollladensystem MINI erhältlich. Die daraus resultierende enge Aufwicklung ermöglicht kleine Abmessungen des Rolladenkastens. Der Rolladenkasten wird aus hochwertigem Aluminium mit einer Dickschicht-Lackierung gefertigt. Die Revisionsklappe lässt sich zur Wartung jederzeit öffnen. Führungsschienen aus Aluminium, inkl. Gummikeder für niedrigere Lauf- und Windgeräusche, sind farblich an die Rolladenkästen angepasst. Eine spezielle Transportverpackung gewährleistet die schadensfreie Anlieferung des kompletten Vorbaurollladens.

Vorbaurollladen



Der Behang und die mechanischen Komponenten unseres **Aufsatzrollladens** sind im Rollladensystem MINI erhältlich. Standardmäßig sind die Kunststoff-Führungsschienen weiß. Auf Wunsch können Führungsschienen und Kästen auch teilfoliert in Anthrazit und Braun gefertigt werden. Der Rolladenkasten ist aus hochwertigem PVC Kunststoff produziert. Der Revisionsdeckel lässt sich zur Wartung jederzeit öffnen. Eine spezielle EPS Dämmung sorgt für einen optimalen Wärme- und Schallschutz. Die Befestigung des Kastens auf dem Fensterprofil erfolgt mittels des mitgelieferten Universaladapters sowie der seitlichen Befestigungsstiele.

Aufsatzrollladen



### Rolladenpanzer nach Maß

Gerade bei Renovierungen bietet sich eine gute Gelegenheit zum Austausch von verschlissenen oder defekten Rollläden. Bei Neubauten eröffnet sich die Chance zur effektiven Kostenersparnis, indem die neuen Rollläden einfach selbst eingebaut werden. Wir liefern dafür die passenden Rolladenpanzer zur Selbstmontage in **Aluminium** oder **Kunststoff**. Diese fertigen wir bei Schellenberg, entsprechend den individuellen Angaben, maßgenau.

#### Zum Lieferumfang gehören:

- Rolladenaufhängungen
- Rolladenprofile
- Rollladenendleiste
- 2 x Anschlagstopfen

Wir bieten optional, passend zu Ihrem Rolladenpanzer, die entsprechenden **Achtkantwellen** aus verzinktem Stahl und **Führungsschienen** für jede Einbausituation aus hochwertigem Aluminium an, inkl. Gummikeder für niedrigere Lauf- und Windgeräusche



Achtkantwellen



Führungsschienen



### Vorbaurollladen nach Maß

Als universelle Lösung für den Alt- und Neubau liefern wir unsere maßgefertigten Vorbaurollläden mit runden oder eckigen Rollladenkästen zur Selbstmontage. Der neue 90° Rollladenkasten kann nach Verbau ideal überputzt werden.

#### Zum Lieferumfang gehören:

- Rollladenkasten, Aluminium, komplett vormontiert
- Rollladenpanzer, Kunststoff oder Aluminium
- Achtkantwelle, verzinkter Stahl
- Führungsschienen, Rollladenendleiste und Bedienelement



### Aufsatzrollladen nach Maß

In Verbindung mit neuen Fenstern können unsere Aufsatzrollläden von Schellenberg bei der Altbauseanierung oder beim Neubau eingesetzt werden. Exakt gefertigt nach individuellen Angaben, liefern wir die Elemente zur Selbstmontage auf Fenster und Türen.

#### Zum Lieferumfang gehören:

- Rollladenkasten, PVC, komplett vormontiert
- inkl. EPS Schall- und Wärmedämmung
- Rollladenpanzer, Kunststoff oder Aluminium
- Achtkantwelle, verzinkter Stahl
- Universaladapter und Metallverbinder
- Führungsschienen, Rollladenendleiste und Bedienelement



90°-Unterputzkasten



## Raffstore in vielen Fertigungsgrößen

Ein neuer **Raffstore** sorgt für die regulierte Lenkung des Lichteinfalls und den eleganten Schutz vor unerwünschten Blicken. Als effektiver und hochwertiger Sonnenschutz für Fenster und Türen schafft er ein angenehmes Raumklima. Dafür lassen sich die Lamellen dank dem integrierten, kraftvollen **Raffstore-Motor** bequem steuern.

Darüber hinaus kann der Raffstore-Motor funkfähig gemacht werden. So lässt er sich über einen Funk-Handsender bedienen. Er ist damit auch in das Smart Home mit Smart Friends von BBS Systemlösungen integrierbar und lässt sich so per

App oder Sprachassistenten steuern. Dies ermöglichen das Funk-Empfangsmodul sowie der Funk-Rollladenschalter in Weiß und Anthrazit von Schellenberg.

### Zum Lieferumfang gehören:

- Raffstore-Paket, vormontiert, inklusive Lamellen und Raffstore-Motor
- Führungsschienen und Führungsschienenhalter
- Kastenblende
- Montagezubehör (ausgenommen Dübel)

Praktisches Zubehör rund ums Thema Raffstore findest du online im Schellenberg-Shop.

**Einstellwerkzeug**, empfohlen für die einfache Endlageneinstellung von Schellenberg Raffstore-Motoren

- zur temporären Spannungsversorgung des Raffstore-Motors, während der Montage des Raffstores
- einfaches Zurücksetzen auf Werkseinstellung
- mit STAK3-Kupplung und ausführlicher Anleitung

**STAK3-Kupplung** mit Kabel, vereinfacht den Anschluss des Raffstore-Motors mit einem Bedienelement

- vorkonfektioniertes, hochwertiges Raffstore-Kabel mit STAK3-Kupplung
- erhältlich mit Kabellängen 1,5 m, 3,0 m, 5,0 m oder 10,0 m
- auch als **STAK3-Kupplung** ohne Kabel erhältlich



Einstellwerkzeug



STAK3-Kupplung, mit Kabel



STAK3-Kupplung, ohne Kabel



alle Infos und Konfigurator



**NEU**

### Raffstore in vielen Fertigungsgrößen

Einfach ausmessen, bestellen, den Raffstore außen nachrüsten und den Komfort mit idealem Lichteinfall bei gleichzeitigem Sichtschutz genießen.

#### In Rastermaßen gefertigt!

Passend in der **Breite** zwischen 120 und 250 cm sowie in der **Höhe** zwischen 160 und 260 cm kannst du die Außenjalousien zum Nachrüsten auswählen und selbst montieren.

- **Breite 120 bis 250 cm** (10 cm Rastermaß-Schritte)
- **Höhe 160 bis 260 cm** (20 cm Rastermaß-Schritte)

#### Qualität aus Siegen

Mit dem in Deutschland gefertigten, außenliegenden Sonnenschutz bietet Schellenberg eine individuelle Rundum-Sorglos-Lösung. Denn dieser Raffstore kommt inklusive Motor in bewährter Schellenberg-Qualität an die Außenfassade des Hauses. Dabei ist er innerhalb von wenigen Tagen versandfertig und der Einbau kann schnell starten.

Unser elektrischer Raffstore steht dir in der Trendfarbe Anthrazit (RAL 7016) zur Verfügung.

#### Kastengröße:

Die lichte Höhe deines Fensters / deiner Tür bestimmt die Kastengröße des Raffstores:

- **Kastengröße A:** 25 cm Höhe / 14 cm Tiefe bis Lichte Höhe 155 cm
- **Kastengröße B:** 30 cm Höhe / 14 cm Tiefe ab Lichte Höhe 156 cm

#### Hinweis:

Bitte die Platzverhältnisse über dem Fenster / der Tür beachten. Je nach Kastengröße müssen 25 cm / 30 cm in der Höhe zur Verfügung stehen, damit die Kastenblende des Raffstores nicht in den Fensterausschnitt ragt.

#### Befestigungsmaterial / Dübel

Die erforderliche Menge an Montagedübeln hängt von ausgewählter Raffstore-Größe und entsprechend von der unterschiedlichen Anzahl von Führungsschienen-Haltern und Montagebügeln ab.

Das **Abstandsmontage-System** für gedämmte Fassaden erhältst du in 2er-Sets.

Die **Allzweckdübel** für ungedämmte Fassaden sind in 10er- und 20er-Sets erhältlich.

#### Anzahl (2er-Sets) Abstandsmontage-System

		Raffstore-Breite in cm													
		120	130	140	150	160	170	180	190	200	210	220	230	240	250
Raffstore-Höhe in cm, inkl. Kasten	160	4 St.	4 St.	4 St.	4 St.	4 St.	5 St.	5 St.	5 St.	5 St.	5 St.	5 St.	5 St.	5 St.	6 St.
	180	4 St.	4 St.	4 St.	4 St.	4 St.	5 St.	5 St.	5 St.	5 St.	5 St.	5 St.	5 St.	5 St.	6 St.
	200	5 St.	5 St.	5 St.	5 St.	5 St.	6 St.	6 St.	6 St.	6 St.	6 St.	6 St.	6 St.	6 St.	7 St.
	220	5 St.	5 St.	5 St.	5 St.	5 St.	6 St.	6 St.	6 St.	6 St.	6 St.	6 St.	6 St.	6 St.	7 St.
	240	5 St.	5 St.	5 St.	5 St.	5 St.	6 St.	6 St.	6 St.	6 St.	6 St.	6 St.	6 St.	6 St.	7 St.
	260	5 St.	5 St.	5 St.	5 St.	5 St.	6 St.	6 St.	6 St.	6 St.	6 St.	6 St.	6 St.	6 St.	7 St.

#### Anzahl Allzweckdübel

		Raffstore-Breite in cm													
		120	130	140	150	160	170	180	190	200	210	220	230	240	250
Raffstore-Höhe in cm, inkl. Kasten	160	8 St.	8 St.	8 St.	8 St.	8 St.	10 St.	10 St.	10 St.	10 St.	10 St.	10 St.	10 St.	10 St.	12 St.
	180	8 St.	8 St.	8 St.	8 St.	8 St.	10 St.	10 St.	10 St.	10 St.	10 St.	10 St.	10 St.	10 St.	12 St.
	200	10 St.	10 St.	10 St.	10 St.	10 St.	12 St.	12 St.	12 St.	12 St.	12 St.	12 St.	12 St.	12 St.	14 St.
	220	10 St.	10 St.	10 St.	10 St.	10 St.	12 St.	12 St.	12 St.	12 St.	12 St.	12 St.	12 St.	12 St.	14 St.
	240	10 St.	10 St.	10 St.	10 St.	10 St.	12 St.	12 St.	12 St.	12 St.	12 St.	12 St.	12 St.	12 St.	14 St.
	260	10 St.	10 St.	10 St.	10 St.	10 St.	12 St.	12 St.	12 St.	12 St.	12 St.	12 St.	12 St.	12 St.	14 St.

Unter [www.schellenberg-shop.de](http://www.schellenberg-shop.de) findest du noch mehr Ersatzteile für deinen Raffstore.

### Abstandsmontage-System, 2 Stück


- für die Montage an wärmedämmten Fassaden
- ideal für alle verfügbaren Raffstore-Größen
- in zwei Längen für jede Dämmstärke
- ideal für Raffstores von Schellenberg oder andere Vorbaulemente
- verhindert die Entstehung von Wärmebrücken; spart Energiekosten
- montagefertiges Set inkl. Schrauben

	Maße Ø 8 x 120 mm	Dämmstoffstärke 50 bis 120 mm
Art.-Nr.	<b>28090</b>	4 003971 280903

**NEU**

	Maße Ø 8 x 200 mm	Dämmstoffstärke 50 bis 200 mm
Art.-Nr.	<b>28091</b>	4 003971 280910

**NEU**



### Allzweckdübel-Set

- Ideal für die Raffstore-Montage auf ungedämmten Fassaden
- Universaldübel für nahezu alle Baustoffe
- spreizt oder verknottet, je nach Bauuntergrund
- vierfach geteilter Dübelkörper für zuverlässigen Halt
- kein Tiefferrutschen oder Mitdrehen dank besonderer Geometrie
- für Vor- oder Durchsteckmontage verwendbar
- passende Schrauben im Lieferumfang des Raffstores enthalten

	Maße Ø 8 x 49 mm	Inhalt 10 Stück
Art.-Nr.	<b>28092</b>	4 003971 280927

**NEU**

	Maße Ø 8 x 49 mm	Inhalt 20 Stück
Art.-Nr.	<b>28093</b>	4 003971 280934

**NEU**



Unter [www.schellenberg-shop.de](http://www.schellenberg-shop.de) findest du noch mehr Ersatzteile für deinen Raffstore.



# Rollladenantriebe



## Rollladenantriebe und Raffstore Express

### Das Komfort-Plus mit Rollladenantrieb

Rollläden und Raffstores elektrisch steuern, sogar smart und per Sprache. Jeden Tag entspannter genießen und sich ab jetzt den täglichen Kraftakt an diversen Rollladengurten und Raffstorekurbeln sparen: Dank unserer großen Auswahl findet sich sicherlich die ideale Lösung.

### Wertsteigernd fürs eigene Zuhause

Das Schöne an unseren wartungsfreien Rollladenmotoren ist, dass damit Rollläden im Haus Schritt für Schritt elektrisch steuerbar gemacht werden können. Mit ihrer langen Lebensdauer sind sie ideal für das Eigenheim geeignet und können den Wert steigern. Hinzu kommt der bessere Schutz gegen Einbrecher und mögliche Heizkosteneinsparungen.

### Flexibel für Mieter

Unsere Rollladengurtantriebe sind ideal für den Einbau in die Mietwohnung geeignet. Sie sind schnell montiert sowie einsatzbereit und ebenso leicht wieder demontiert. **Tipp:** Mit unserem Verlängerungskabel lässt sich die Stromversorgung Aufputz ganz leicht dorthin legen, wo sie gebraucht wird. Ganz ohne Kabelkürzen, dank der Möglichkeit Schlaufen zu legen.

### Startklar für Smart Home und Sprachassistenten

Ausgewählte Rollladenantriebe PREMIUM (Seite 90, 100, 101) lassen sich per Funk-Stick in das Smart Home-System der Telekom einbinden und sind kompatibel mit Smart Friends von BBS Systemlösungen. Über die jeweiligen Steuerzentralen können auch Sprachassistenten eingebunden werden. Weitere Informationen dazu gibt es bei den Kunden-Services der jeweiligen System-Anbieter.

### Raffstore komfortabler bedienen

Mit unserem Raffstore-Motor PLUS kann die bestehende Raffstoreanlage mit Kurbelantrieb selbst motorisiert werden, oder er ersetzt kraftvoll einen alten, defekten Motor. Dabei lässt sich unser Raffstore-Motor auch ganz einfach auf die Steuerung per Funk erweitern, mit unserem Funk-Empfangsmodul oder unseren Funk-Rollladenschaltern.



# Auf ein Wort...



**„Produkte müssen einfach gut und einfach nutzbar sein!“**

**Stefan Müller**  
Teamleitung Entwicklung

## Stefan Müller

„Gut Ding will Weile haben“ oder anders gesagt: Es ist ein sorgfältig geplanter Weg, gepflastert mit guten Ideen und vielen Prüfungen, bis unsere **Rollladenantriebe** ein Zuhause mit Sicherheit komfortabler machen. Unser Stefan Müller hat dafür alle Details im Blick. Von den ersten Schritten der Entwicklung und dem Nutzen bis hin zur Erfüllung von Normen, der Sicherheit und der Qualität unserer Lösungen: *„Für uns ist natürlich nicht Schluss, wenn das Produkt erhältlich ist. Wir hören unseren Kunden genau zu. Wenn dann noch etwas verbessert werden kann, dann setzen wir dies auch um. Unser Anspruch ist es schließlich, langlebige und sichere Produkte zu bieten, die leicht von Heimwerkerinnen und Heimwerkern montiert werden können. Wir haben so eine Vielzahl großartiger Produkte entwickelt, gerade auch für das Smart Home. Es kommt immer wieder etwas Neues hinzu und man muss in alle Richtungen denken. Genau das macht für mich den Reiz aus. Diese Abwechslung und es immer noch einen Tick besser zu denken und zu machen.“*

Wenn jemand so mit Herz bei der Sache ist wie Stefan Müller, dann hat er auch seine persönlichen Lieblinge, ob bewährter Klassiker oder brandneues Produkt: *„Unsere elektrischen Gurtwickler, die es auch als Funk-Varianten gibt, sind einfach montiert und schnell in Betrieb. Das ist schon gut durchdacht. Und natürlich unsere aktuelle Generation von Funk-Rollladenmotoren. Was sich hier in den letzten Jahren mit dem technischen Fortschritt getan hat – das ist schon beeindruckend.“* Mit dieser Faszination für Technik machen Stefan Müller und sein Team den Komfort von Rollladenantrieben für das Zuhause erlebbar.



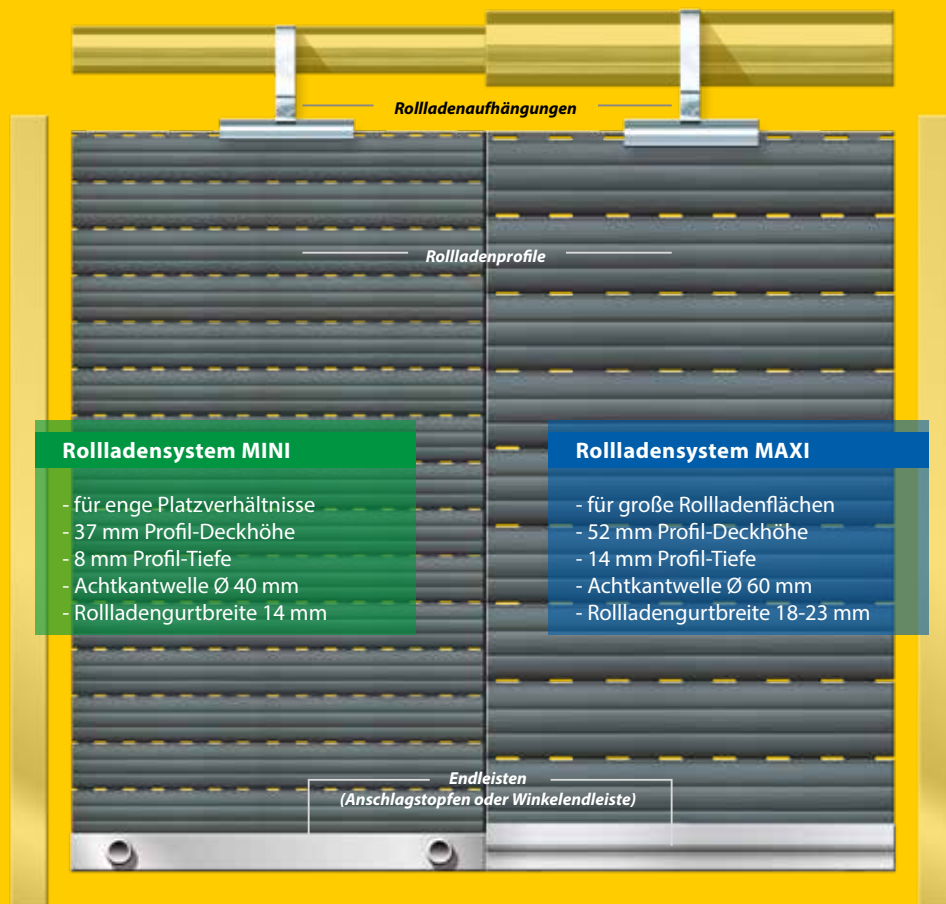
**Rollladensystem MINI / MAXI - einfach erklärt:**

Damit die Auswahl des passenden Rollladensystems schnell und einfach möglich ist, markieren übersichtliche Farbleitsysteme unsere Produkte:

- Farbe **GRÜN** steht für Rollladensystem **MINI**
- Farbe **BLAU** steht für Rollladensystem **MAXI**

Ob auf unseren Verpackungen, in Prospekten oder im Internet – dieser zuverlässige Wegweiser führt zielsicher und auf einen Blick zur richtigen Lösung.

Wofür die Rollladensysteme **MINI** und **MAXI** genau stehen, ist in der unten stehenden Übersicht zu finden.



Passt der Rollladenmotor zu Rollladenfläche und -gewicht? Welche Zugkraft steht zur Verfügung? Diese und viele weitere wichtige Daten und Informationen finden sich natürlich auch auf der Verpackung.

- **Produktbeschreibung**  
ausführliche und leicht verständliche Angaben der technischen Produkteigenschaften
- **Leistungsmerkmale**  
übersichtliche Tabelle der maximalen Motorleistung
- **Produktabbildung**  
informative Darstellung, nahe der Originalgröße
- **TÜV Süd-Logo**  
Überprüfung der Einhaltung der auf das Produkt bezogenen gesetzlichen europäischen Sicherheitsanforderungen
- **Garantie- und Featurebuttons**  
für die schnelle Differenzierung
- **plakative Grafik-Icons**  
für welchen Achtkantwellendurchmesser geeignet
- **Farbleitsystem**  
für die Unterscheidung von **MINI** oder **MAXI**
- **Verpackungsseiten:**  
Inhaltsangabe, benötigte Werkzeuge, ggf. passendes Zubehör und Montageschritte



## Rollladengurtantriebe für Tür- und Fensterrollläden

### Einfacher Ein- und Ausbau, ideal für Mieter

#### Problemloser Austausch von Einlass- und Aufschraubwicklern

- leistungsstarke Antriebe, vollautomatisch und leise - kein lästiges Ziehen mehr am Rollladengurt!
- manuelle Bedienung jederzeit möglich
- schnelle Endlageneinstellung per Tastendruck
- Hinderniserkennung für optimale Sicherheit
- komfortable Zeitautomatik – nie wieder durchs ganze Haus laufen!
- für alle gängigen Fenstergrößen
- sofort einsatzbereit, einfach an die Steckdose anschließen
- schnelle Montage ohne Schmutz, kein Öffnen des Rollladenkastens
- professionelle Beratung per Telefon durch den Schellenberg Kunden-Service



Alle Rollladengurtantriebe haben eine komfortable Zeitautomatik. Nur ein Mal programmiert, hebt und senkt sich der Rollladen zur eingestellten Tageszeit.



#### Kunden-Service

Sie haben Fragen zu unseren Produkten oder benötigen Tipps für den Einbau? [service@schellenberg.de](mailto:service@schellenberg.de)

#### Erreichbarkeit\*:

Mo. bis Do. 8:00 – 16:30 Uhr  
Fr. 8:00 – 15:30 Uhr  
Tel. +49 (0) 271 89056-444  
Fax +49 (0) 271 89056-398

\*Sollten sich die Angaben ändern, findest du die aktuellen Service-Zeiten auf unserer Internetseite [www.schellenberg.de/kunden-service](http://www.schellenberg.de/kunden-service)

## Produktübersicht Rollladengurtantriebe

Rollladengurtantriebe (Art.-Nr.)	Rollladensystem	max. Rollladenfläche (Kunststoff)	max. Zuglast	mit Zeitautomatik	große Displayanzeige	Blockierschutz	Unterputzmontage	Aufputzmontage	Erhalt der Endlageneinstellungen bei Stromausfall	Funksteuerung, Smart Home fähig	Seite
22745	MAXI	4,0 m <sup>2</sup>	12 kg	☑		☑	☑		☑		94
22765	MAXI	6,0 m <sup>2</sup>	45 kg	☑		☑	☑		☑		92
22766	MAXI	6,0 m <sup>2</sup>	45 kg	☑	☑	☑	☑		☑		91
22767	MAXI	6,0 m <sup>2</sup>	45 kg	☑		☑	☑		☑	☑	90
22710	MAXI	10,0 m <sup>2</sup>	60 kg	☑		☑	☑		☑		92
22711	MAXI	10,0 m <sup>2</sup>	60 kg	☑	☑	☑	☑		☑		91
22735	MINI	4,0 m <sup>2</sup>	12 kg	☑		☑		☑	☑		94
22575	MINI	5,0 m <sup>2</sup>	30 kg	☑		☑		☑	☑		93
22576	MINI	5,0 m <sup>2</sup>	30 kg	☑		☑		☑	☑	☑	90
22755	MINI MAXI	5,0 m <sup>2</sup>	30 kg	☑		☑		☑	☑		93



## Rollladen mit Rollladengurtantrieb

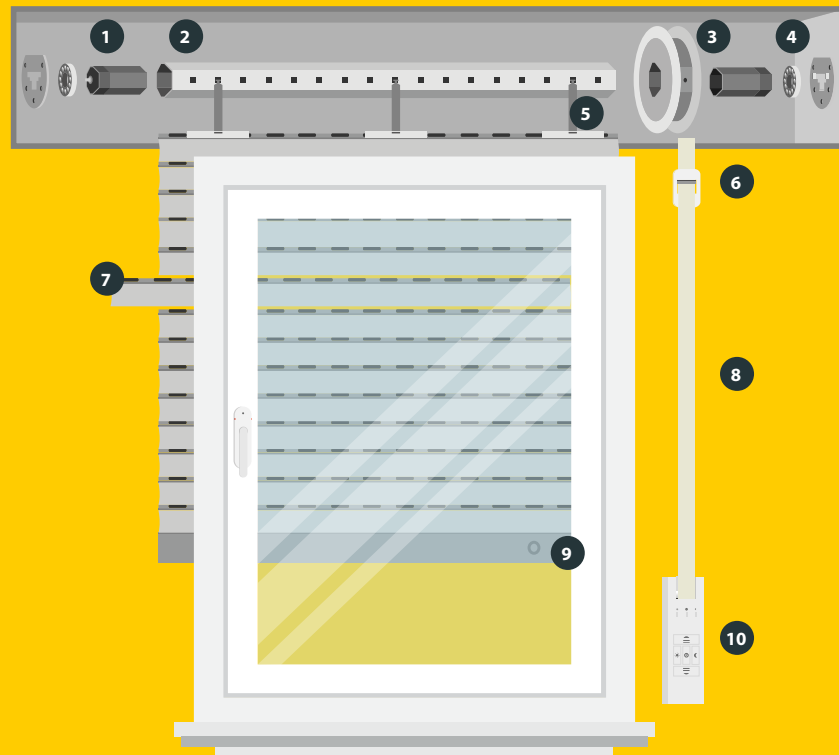
Für das einfache und schnelle Nachrüsten rund um den Rollladen, kann es hilfreich sein, alle wichtigen Teile im Blick zu haben. Das zeigt die unten stehende

Darstellung. Sie macht die wichtigen Details und Produkte im Zusammenhang mit unseren Rollladengurtantrieben deutlich.

### Rollladengurtantriebe

- leistungsstark, vollautomatisch und leise
- manuelle Bedienung jederzeit möglich

**Einfache Stromversorgung Aufputz!**  
Mit Kabelsystem M, Seite 78 / 79.



- |                       |               |                              |               |
|-----------------------|---------------|------------------------------|---------------|
| 1. Walzenhülse        | (ab Seite 44) | 6. Gurtführung               | (ab Seite 20) |
| 2. Achtkantwelle      | (Seite 43)    | 7. Rollladenprofile          | (ab Seite 56) |
| 3. Gurtscheibe        | (Seite 40)    | 8. Rollladengurt             | (ab Seite 12) |
| 4. Wandlager          | (Seite 37)    | 9. Anschlagstopfen / -winkel | (Seite 64)    |
| 5. Rolladenaufhängung | (Seite 44)    | 10. Rollladengurtantrieb     | (ab Seite 90) |

- **Umlenkrolle**  
für exakte Rollladengurtführung
- **LED Sonne, LED Uhr, LED Mond**
- **Taste Sonne**  
Schaltet die Sonnen-Funktion ein oder aus
- **Taste Uhr**  
schaltet die Zeitautomatik ein oder aus
- **Taste Dämmerung**  
schaltet die Dämmerungs-Funktion ein oder aus
- **Taste Auf- / Abfahrt**  
für die manuelle Bedienung des Rollladens
- **Frontblende mit Kurzanleitung innen**





**ROLLODRIVE 75 PREMIUM**

**Rollladensystem MINI**

- einfacher Austausch eines Aufputzwicklers
- für schwere Rollläden, Gurtbreite 14-15 mm
- maximaler Komfort durch Steuerung am Gerät oder per Funk
- mit Zeitautomatik, 180° schwenkbar
- Endlagensicherung bei Stromausfall
- automatische Hinderniserkennung
- max. Wickelkapazität 3,0 m / 1,4 mm



max. Anfangszuglast 30 kg	max. Rollladenfläche 5,0 m <sup>2</sup>
------------------------------	--

Farbe  
weiß

Art.-Nr. **22576** 4 003971 225768

**ROLLODRIVE 105 PLUS**

**Rollladensystem MAXI**

- für extra schwere Rollläden, Gurtbreite 23 mm
- mit Zeitautomatik inkl. Wochen- und Tagesprogramm
- Astrofunktion für die Abendschließung
- Endlagensicherung bei Stromausfall
- automatische Hinderniserkennung
- Einbautiefe 196 mm
- max. Wickelkapazität 9,0 m / 1,7 mm

max. Anfangszuglast 60 kg	max. Rollladenfläche 10,0 m <sup>2</sup>
------------------------------	---

Farbe  
weiß

Art.-Nr. **22711** 4 003971 227113



**ROLLODRIVE 65 PREMIUM**

**Rollladensystem MAXI**

- für schwere Rollläden, Gurtbreite 23 mm
- maximaler Komfort durch Steuerung am Gerät oder per Funk
- mit Zeitautomatik
- Endlagensicherung bei Stromausfall
- automatische Hinderniserkennung
- Einbautiefe 139 mm
- max. Wickelkapazität 8,0 m / 1,0 mm und 4,5 m / 1,7 mm



max. Anfangszuglast 45 kg	max. Rollladenfläche 6,0 m <sup>2</sup>
------------------------------	--

Farbe  
weiß

Art.-Nr. **22767** 4 003971 227670

**ROLLODRIVE 65 PLUS**

**Rollladensystem MAXI**

- für schwere Rollläden, Gurtbreite 23 mm
- mit Zeitautomatik inkl. Wochen- und Tagesprogramm
- Astrofunktion für die Abendschließung
- Endlagensicherung bei Stromausfall
- automatische Hinderniserkennung
- Einbautiefe 139 mm
- max. Wickelkapazität 8,0 m / 1,0 mm und 4,5 m / 1,7 mm

max. Anfangszuglast 45 kg	max. Rollladenfläche 6,0 m <sup>2</sup>
------------------------------	--

Farbe  
weiß

Art.-Nr. **22766** 4 003971 227663





59 mm 27/196 mm

Lochabstand 215 und 245 mm  
270 mm

**ROLLODRIVE 105 STANDARD**

**Rollladensystem MAXI**

- für extra schwere Rollläden, Gurtbreite 23 mm
- mit Zeitautomatik
- Endlagensicherung bei Stromausfall
- automatische Hinderniserkennung
- Einbautiefe 196 mm
- max. Wickelkapazität 9,0 m / 1,7 mm

max. Anfangszuglast  
60 kg

max. Rollladenfläche  
10,0 m<sup>2</sup>

Farbe  
weiß

Art.-Nr. **22710**



**ROLLODRIVE 55**

**Rollladensystem MAXI / MINI**

- einfacher Austausch eines Einlass- oder Aufschraubwicklers
- für normale Rollläden, Gurtbreite 14 - 23 mm
- mit Zeitautomatik
- automatische Hinderniserkennung
- Endlagensicherung bei Stromausfall
- max. Wickelkapazität 6,0 m / 1,0 mm, 4,0 m / 1,4 mm und 3,5 m / 1,7 mm

max. Anfangszuglast  
30 kg

max. Rollladenfläche  
5,0 m<sup>2</sup>

Farbe  
weiß

Art.-Nr. **22755**



101 mm 40 mm

Lochabstand 230 mm  
245 mm

**ROLLODRIVE 65 STANDARD**

**Rollladensystem MAXI**

- für schwere Rollläden, Gurtbreite 23 mm
- mit Zeitautomatik
- Endlagensicherung bei Stromausfall
- automatische Hinderniserkennung
- Einbautiefe 139 mm
- max. Wickelkapazität 8,0 m / 1,0 mm und 4,5 m / 1,7 mm

max. Anfangszuglast  
45 kg

max. Rollladenfläche  
6,0 m<sup>2</sup>

Farbe  
weiß

Art.-Nr. **22765**



**ROLLODRIVE 75 STANDARD**

**Rollladensystem MINI**

- einfacher Austausch eines Aufputzwicklers
- für schwere Rollläden, Gurtbreite 14 - 15 mm
- mit Zeitautomatik
- um 180° schwenkbar
- Endlagensicherung bei Stromausfall
- automatische Hinderniserkennung
- max. Wickelkapazität 3,0 m / 1,4 mm

max. Anfangszuglast  
30 kg

max. Rollladenfläche  
5,0 m<sup>2</sup>

Farbe  
weiß

Art.-Nr. **22575**



37 mm 155 mm

Lochabstand 172 mm  
199 mm



Rollladenantriebe



**ROLLODRIVE 45**  
Rollladensystem MAXI

- einfacher Austausch eines Einlasswicklers
- für leichte Rollläden, Gurtbreite 23 mm
- mit Zeitautomatik
- automatische Hinderniserkennung
- Einbautiefe 129 mm
- max. Wickelkapazität 6,5 m / 1,0 mm und 3,5 m / 1,7 mm

max. Anfangszuglast 12 kg	max. Rollladenfläche 4,0 m <sup>2</sup>
Farbe weiß	
Art.-Nr. <b>22745</b>	4 003971 227458

**Sonnensensor ROLLODRIVE 35, 45**


zur Rollladensteuerung nach Sonnenstand

- Stromversorgung durch den Rollladengurtantrieb, einfache Montage
- für Rollladengurtantriebe, Art.-Nr. 22735, 22745

Kabellänge 1,5 m	Farbe weiß
Art.-Nr. <b>22746</b>	4 003971 227465



Rollladenantriebe



**ROLLODRIVE 35**  
Rollladensystem MINI

- einfacher Austausch eines Aufschraubwicklers
- für leichte Rollläden, Gurtbreite 14 - 15 mm
- mit Zeitautomatik
- automatische Hinderniserkennung
- um 180° schwenkbar
- max. Wickelkapazität 3,5 m / 1,4 mm

max. Anfangszuglast 12 kg	max. Rollladenfläche 4,0 m <sup>2</sup>
Farbe weiß	
Art.-Nr. <b>22735</b>	4 003971 227359

**Sensor ROLLODRIVE 55, 65, 75, 105**

zur Rollladensteuerung nach Helligkeit

- Stromversorgung durch den Rollladengurtantrieb, einfache Montage
- für Rollladengurtantriebe, Art.-Nr. 22710, 22711, 22755, 22765, 22766, 22767, 22575 und 22576

Kabellänge 0,75 m	Farbe weiß
Art.-Nr. <b>22720</b>	4 003971 227205
Kabellänge 1,5 m	Farbe weiß
Art.-Nr. <b>02266</b>	4 003971 022664
Kabellänge 3,0 m	Farbe weiß
Art.-Nr. <b>02267</b>	4 003971 022671






## Rollladenmotoren für Tür- und Fensterrollläden

**Lange Lebensdauer, ideal fürs Eigenheim**

**Verschleißarm, laufruhig und wartungsfrei. Direkte Kraftübertragung in der Achtkantwelle**

- leistungsstarke 230-V-Motoren, langlebig und leise
- montagefertig mit Wandlager und Adapter
- zuverlässig durch mechanische oder elektronische Endabschaltung
- nie mehr Verschleiß von Rollladengurtwicklern, Gurtbändern etc.
- Mehrfachsteuerung über Relais-Schaltung möglich
- direkte Kraftübertragung, auch für große und schwere Rollläden geeignet
- große Auswahl an Schaltern und Zeitschaltuhren
- professionelle Beratung per Telefon durch den Schellenberg Kunden-Service



### Kunden-Service

Sie haben Fragen zu unseren Produkten oder benötigen Tipps für den Einbau? [service@schellenberg.de](mailto:service@schellenberg.de)


### Erreichbarkeit\*:

Mo. bis Do. 8:00 – 16:30 Uhr  
 Fr. 8:00 – 15:30 Uhr  
 Tel. +49 (0) 271 89056-444  
 Fax +49 (0) 271 89056-398

\*Sollten sich die Angaben ändern, findest du die aktuellen Service-Zeiten auf unserer Internetseite [www.schellenberg.de/kunden-service](http://www.schellenberg.de/kunden-service)

## Funktionsübersicht

	Rollladenmotoren (Art.-Nr.)	Rollladensystem	max. Rollladenfläche (Kunststoff)	max. Zuglast	Garantie, Jahre	elektronische Endlageneinstellung	Leiselauf-Wandlager	reduzierter Montage- und Verkabelungsaufwand	Erhalt der Endlageneinstellungen bei Stromausfall	Funksteuerung, Smart Home fähig	Seite
PREMIUM	21210	MAXI	4,2 m <sup>2</sup>	20 kg	5	☑	☑	☑	☑	☑	100
	21220	MAXI	8,5 m <sup>2</sup>	34 kg	5	☑	☑	☑	☑	☑	100
	21240	MAXI	15,0 m <sup>2</sup>	60 kg	5	☑	☑	☑	☑	☑	100
	21106	MINI	4,0 m <sup>2</sup>	15 kg	5	☑	☑	☑	☑	☑	101
	21110	MINI	6,0 m <sup>2</sup>	25 kg	5	☑	☑	☑	☑	☑	101
PLUS	20710	MAXI	4,2 m <sup>2</sup>	20 kg	4	☑	☑		☑		102
	20720	MAXI	8,5 m <sup>2</sup>	34 kg	4	☑	☑		☑		102
	20740	MAXI	15,0 m <sup>2</sup>	60 kg	4	☑	☑		☑		102
	20406	MINI	4,0 m <sup>2</sup>	15 kg	4	☑	☑		☑		103
	20410	MINI	6,0 m <sup>2</sup>	25 kg	4	☑	☑		☑		103
STANDARD	20610	MAXI	4,2 m <sup>2</sup>	20 kg	3				☑		104
	20615	MAXI	6,2 m <sup>2</sup>	25 kg	3		☑		☑		104
	20620	MAXI	8,5 m <sup>2</sup>	34 kg	3		☑		☑		104
	20640	MAXI	15,0 m <sup>2</sup>	60 kg	3		☑		☑		104
	20106	MINI	4,0 m <sup>2</sup>	15 kg	3				☑		105
	20110	MINI	6,0 m <sup>2</sup>	25 kg	3		☑		☑		105



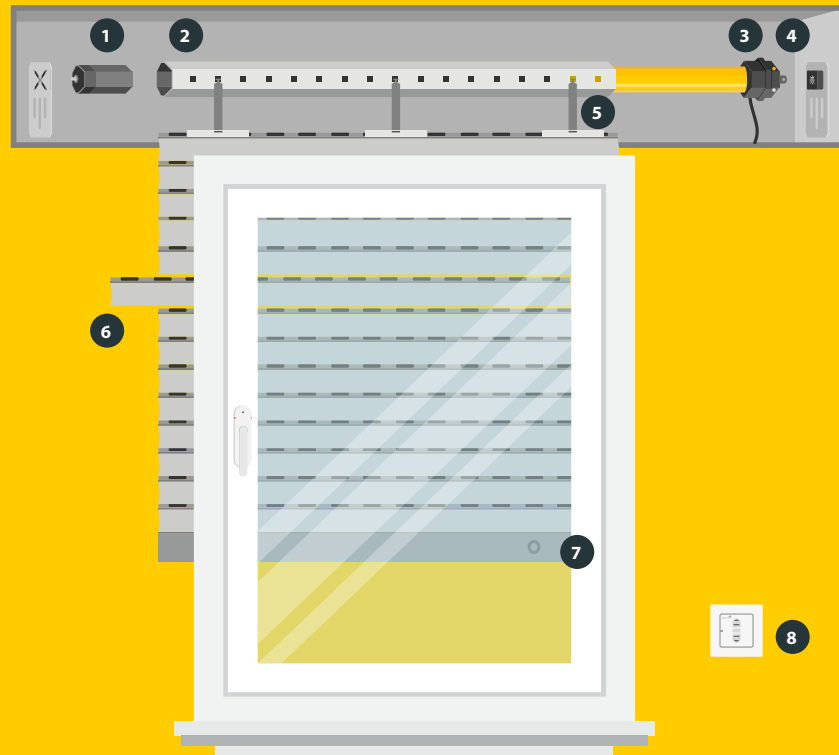
**Rollladen mit Rollladenmotor**

Bei der Montage des passenden Rollladenmotors spielen einige Details rund um den Rollladen eine wesentliche Rolle. Für den schnellen Überblick sorgt

die unten stehende Darstellung der verschiedenen Bauteile.

**Rollladenmotoren**

- leistungsstark, langlebig und leise
- nie mehr Verschleiß von Gurtwicklern, Gurtbändern etc.



- |                   |                |                              |                |
|-------------------|----------------|------------------------------|----------------|
| 1. Walzenhülse    | (ab Seite 44)  | 5. Rollladenaufhängung       | (Seite 44)     |
| 2. Achtkantwelle  | (Seite 43)     | 6. Rollladenprofile          | (ab Seite 56)  |
| 3. Rollladenmotor | (ab Seite 100) | 7. Anschlagstopfen / -winkel | (Seite 64)     |
| 4. Wandlager      | (Seite 37)     | 8. Bedienelement             | (ab Seite 108) |



- **Adapter**  
mit optimaler Kraftübertragung
- **leistungsstarker Motor**
- **beschichtetes Metallgehäuse**
- **Datenspeicher**  
Datenerhalt bei Stromausfall
- **Mitnehmer**  
mit großer Auflagefläche
- **Zapfen**  
für das Leiselauf-Wandlager
- **Stromanschluss 230 Volt**  
inkl. 2,0 m Stromkabel
- **Funkantenne**  
maximaler Komfort per Funksteuerung



**Rollladenmotor PREMIUM**

**Rollladensystem MAXI**

- Funk-Rollladenmotor für Achtkantwellen Ø 60 mm
- maximaler Komfort per Funksteuerung, einfache Endlageneinstellung per App oder Funk-Sender
  - einfache Einbindung ins Smart Home mit Smart Friends von BBS Systemlösungen oder dem Magenta SmartHome-System der Telekom (per zusätzlichem Funk-Stick)
  - innovative Bidirektionalität, die es ermöglicht, prozentual genau zu steuern sowie über eventuelle Fehlermeldungen benachrichtigt zu werden
  - manipulationssichere Funkübertragung mit dem Schellenberg Radio System (868,4 MHz)
  - montagefertig mit Adapter und Leiselauf-Wandlager, höhenverstellbar
  - extrem laufruhiger, wartungsfreier Motor
  - Blockierschutz des Rollladens mit Einbau der Universal-Hochschiebesicherung\* (Art.-Nr. 16007)
  - Datenerhalt bei Stromausfall
  - 5 Jahre Garantie



Drehmoment 10 Nm	Achtkantwellen Ø 60 mm
Kunststoff 4,2 m <sup>2</sup>	max. Zuglast 20 kg
Art.-Nr. <b>21210</b>	4  003971 212102
Drehmoment 20 Nm	Achtkantwellen Ø 60 mm
Kunststoff 8,5 m <sup>2</sup>	max. Zuglast 34 kg
Art.-Nr. <b>21220</b>	4  003971 212201
Drehmoment 40 Nm	Achtkantwellen Ø 60 mm
Kunststoff 15,0 m <sup>2</sup>	max. Zuglast 60 kg
Art.-Nr. <b>21240</b>	4  003971 212409

\* nicht im Lieferumfang enthalten

Einbauposition **3** (Seite 98)

**Rollladenmotor PREMIUM**

**Rollladensystem MINI**

- Funk-Rollladenmotor für Achtkantwellen Ø 40 mm
- maximaler Komfort per Funksteuerung, einfache Endlageneinstellung per App oder Funk-Sender
  - einfache Einbindung ins Smart Home mit Smart Friends von BBS Systemlösungen oder dem Magenta SmartHome-System der Telekom (per zusätzlichem Funk-Stick)
  - innovative Bidirektionalität, die es ermöglicht, prozentual genau zu steuern sowie über eventuelle Fehlermeldungen benachrichtigt zu werden
  - manipulationssichere Funkübertragung mit dem Schellenberg Radio System (868,4 MHz)
  - montagefertig mit Adapter und Leiselauf-Wandlager, höhenverstellbar
  - extrem laufruhiger, wartungsfreier Motor
  - Blockierschutz des Rollladens mit Einbau der Universal-Hochschiebesicherung\* (Art.-Nr. 16007)
  - Datenerhalt bei Stromausfall
  - 5 Jahre Garantie



Drehmoment 6 Nm	Achtkantwellen Ø 40 mm
Kunststoff 4,0 m <sup>2</sup>	max. Zuglast 15 kg
Art.-Nr. <b>21106</b>	4  003971 211068
Drehmoment 10 Nm	Achtkantwellen Ø 40 mm
Kunststoff 6,0 m <sup>2</sup>	max. Zuglast 25 kg
Art.-Nr. <b>21110</b>	4  003971 211105

\* nicht im Lieferumfang enthalten

Einbauposition **3** (Seite 98)



Montage-Tipp



Montage-Tipp



**Rollladenmotor PLUS**

**Rollladensystem MAXI**

- Rollladenmotor für Achtkantwellen Ø 60 mm
- elektronische Endlageneinstellung per Knopfdruck
- montagefertig mit Adapter und Leiselauf-Wandlager, höhenverstellbar
- extrem laufruhiger, wartungsfreier Motor
- Blockierschutz des Rollladens mit Einbau der Universal-Hochschiebesicherung\* (Art.-Nr. 16007)
- Datenerhalt bei Stromausfall
- 4 Jahre Garantie

**Hinweis:** Zur Einstellung der Endlagen wird das **Einstellwerkzeug PLUS\* (Art.-Nr. 17141)** für den Rollladen-Motor empfohlen. Alternativ kann auch ein Rollladenschalter verwendet werden. Nur Online erhältlich!

Drehmoment 10 Nm	Achtkantwellen Ø 60 mm
Kunststoff 4,2 m <sup>2</sup>	max. Zuglast 20 kg
Art.-Nr. <b>20710</b>	4  003971 207108
Drehmoment 20 Nm	Achtkantwellen Ø 60 mm
Kunststoff 8,5 m <sup>2</sup>	max. Zuglast 34 kg
Art.-Nr. <b>20720</b>	4  003971 207207
Drehmoment 40 Nm	Achtkantwellen Ø 60 mm
Kunststoff 15,0 m <sup>2</sup>	max. Zuglast 60 kg
Art.-Nr. <b>20740</b>	4  003971 207405

\* nicht im Lieferumfang enthalten

Einbauposition **3** (Seite 98)

**Rollladenmotor PLUS**

**Rollladensystem MINI**

- Rollladenmotor für Achtkantwellen Ø 40 mm
- elektronische Endlageneinstellung per Knopfdruck
- montagefertig mit Adapter und Leiselauf-Wandlager, höhenverstellbar
- extrem laufruhiger, wartungsfreier Motor
- Blockierschutz des Rollladens mit Einbau der Universal-Hochschiebesicherung\* (Art.-Nr. 16007)
- Datenerhalt bei Stromausfall
- 4 Jahre Garantie

**Hinweis:** Zur Einstellung der Endlagen wird das **Einstellwerkzeug PLUS\* (Art.-Nr. 17141)** für den Rollladen-Motor empfohlen. Alternativ kann auch ein Rollladenschalter verwendet werden. Nur Online erhältlich!

Drehmoment 6 Nm	Achtkantwellen Ø 40 mm
Kunststoff 4,0 m <sup>2</sup>	max. Zuglast 15 kg
Art.-Nr. <b>20406</b>	4  003971 204060
Drehmoment 10 Nm	Achtkantwellen Ø 40 mm
Kunststoff 6,0 m <sup>2</sup>	max. Zuglast 25 kg
Art.-Nr. <b>20410</b>	4  003971 204107

\* nicht im Lieferumfang enthalten

Einbauposition **3** (Seite 98)



Rollladenantriebe



**Der Klassiker - solide, leise und langlebig!**

**Rollladenmotor STANDARD**  
**Rollladensystem MAXI**

- Rollladenmotor für Achtkantwellen Ø 60 mm
- mechanische Endlageneinstellung
- montagefertig mit Adapter und Wandlager
- Leiselauf-Wandlager, höhenverstellbar bei Art.-Nr. 20615, 20620 und 20640
- 3 Jahre Garantie

Drehmoment 10 Nm	Achtkantwellen Ø 60 mm
Kunststoff 4,2 m <sup>2</sup>	max. Zuglast 20 kg
Art.-Nr. <b>20610</b>	4   003971 206101
Drehmoment 15 Nm	Achtkantwellen Ø 60 mm
Kunststoff 6,2 m <sup>2</sup>	max. Zuglast 25 kg
Art.-Nr. <b>20615</b>	4   003971 206156
Drehmoment 20 Nm	Achtkantwellen Ø 60 mm
Kunststoff 8,5 m <sup>2</sup>	max. Zuglast 34 kg
Art.-Nr. <b>20620</b>	4   003971 206200
Drehmoment 40 Nm	Achtkantwellen Ø 60 mm
Kunststoff 15,0 m <sup>2</sup>	max. Zuglast 60 kg
Art.-Nr. <b>20640</b>	4   003971 206408

**Rollladenmotor STANDARD**  
**Rollladensystem MINI**

- Rollladenmotor für Achtkantwellen Ø 40 mm
- mechanische Endlageneinstellung
- montagefertig mit Adapter und Wandlager
- Leiselauf-Wandlager, höhenverstellbar bei Art.-Nr. 20110
- 3 Jahre Garantie

Drehmoment 6 Nm	Achtkantwellen Ø 40 mm
Kunststoff 4,0 m <sup>2</sup>	max. Zuglast 15 kg
Art.-Nr. <b>20106</b>	4   003971 201069
Drehmoment 10 Nm	Achtkantwellen Ø 40 mm
Kunststoff 6,0 m <sup>2</sup>	max. Zuglast 25 kg
Art.-Nr. <b>20110</b>	4   003971 201106



**Der Klassiker - solide, leise und langlebig!**

Rollladenantriebe

### Auch per Funk steuern

Unser Raffstore-Motor lässt sich ganz einfach für die komfortable Bedienung per Funk fit machen.

Möglich machen das unsere **Funk-Rollladenschalter** in Weiß (Art.-Nr. 20030) und Anthrazit (Art.-Nr. 21007). Sie sind dabei in viele Wechselrahmen-Systeme, nach DIN 49075, unterschiedlicher Hersteller integrierbar. Einmal installiert, lässt sich der Raffstore dann bequem

per Schalterastatur, Funk-Sender oder eben smart per App bzw. Sprachassistenten steuern.

Ebenfalls zum smarten Nachrüsten: unser **Funk-Empfangsmodul** (Art.-Nr. 20017), das direkt mit dem Raffstoreantrieb verbunden wird. Der vorhandene Raffstoreschalter bleibt hier weiter im Einsatz.

Rollladenantriebe



Raffstores bequem und zuverlässig mit unserem neuen Motor bedienen.



### Raffstore-Motor PLUS 9

zur Motorisierung von Raffstore-Behängen mit bis zu 9,0 m<sup>2</sup>

- einfache STAS3-Steckverbindung zur Spannungsversorgung des Antriebs
- inklusive 2 x 4 Adaptergummis für unterschiedliche U-Profile / Kopfschienen zum Austausch von Raffstore-Motoren an bestehenden Raffstoreanlagen
- Adaptergummis für Kopfschienen aus Stahlblech, verzinkt 58 x 56 mm und 57 x 51 mm
- für Kopfschienen aus Aluminium empfehlen wir die Befestigung des Motors über 4 selbstsichernde Schrauben und Bohrschablone (im Lieferumfang)
- inklusive 2 Wellenadapter für Antriebswelle mit Ø 14 mm
- halbautomatische Endlageneinstellung, Endlage Oben

#### Optionales Zubehör\*:

- NEU: Touchschalter (Art.-Nr. 17140)
- Rollladenschalter (Art.-Nr. 25006, 23003 oder 25003)
- Steuerung mit Smart Friends Box (von BBS Systemlösungen) über Funk-Rollladenschalter mit Raffstorefunktion (Art.-Nr. 20030 und 21007) oder Funk-Empfangsmodul mit Raffstorefunktion (Art.-Nr. 20017) möglich
- Bedienung per Funk-Handsender (Art.-Nr. 20015 und 20016) in Verbindung mit Funk-Rollladenschalter (Art.-Nr. 20030 und 21007) oder Funk-Empfangsmodul (Art.-Nr. 20017) möglich

**Hinweis:** Zur Einstellung der Endlagen wird ein **Einstellwerkzeug\*** (Art.-Nr. 17147) für den Raffstore-Motor empfohlen. Alternativ kann auch ein Rollladenschalter verwendet werden. Nur Online erhältlich!

Drehmoment  
2 x 4,5 Nm

Schutzklasse  
IP 54

Raffstorefläche  
9,0 m<sup>2</sup>

Gesamtlänge  
310 mm

Art.-Nr.

**17049**



4 003971 170495

**NEU**



Rollladenantriebe

\* nicht im Lieferumfang enthalten



155 mm

80 mm

### Funk-Zeitschaltuhr PREMIUM

zur Steuerung von max. 25 Schellenberg Funk-Produkten, Aufputz

- 5-Kanal Funk-Handsender inkl. Rahmenhalterung, herausnehmbar, praktische Kipp-Funktion
- mit Tages- und Wochenprogramm, Zufallsgenerator für die Urlaubszeit
- Astrofunktion für die Abendschließung
- gleichzeitiges Bedienen der Funk-Produkte einer oder aller Gruppen
- inkl. 2 x Batterie AAA

Maße (B x H x T)  
155 x 80 x 21 mm

Farbe  
weiß

Art.-Nr.

**20032**



### Funk-Handsender

für Schellenberg Funk-Produkte, Aufputz

- pro Kanal können bis zu 5 Funk-Produkte angelernet und gesteuert werden  
- Art.-Nr. 20015 1-Kanal  
- Art.-Nr. 20016 5-Kanal
- gleichzeitiges Bedienen der Funk-Produkte einer Gruppe (oder aller Gruppen, 5-Kanal)
- inkl. Wandhalterung zum Kleben und Schrauben, 2 x Batterie AAA

Maße(B x H x T)  
155 x 80 x 17 mm

Farbe  
weiß

Art.-Nr.

**20015**



Maße(B x H x T)  
155 x 80 x 17 mm

Farbe  
weiß

Art.-Nr.

**20016**



155 mm

80 mm



80 mm

80 mm

### Funk-Zeitschaltuhr

zur Steuerung von max. 5 Schellenberg Funk-Produkten, Aufputz

- 1-Kanal Funk-Handsender inkl. Rahmenhalterung, herausnehmbar, praktische Kipp-Funktion
- gleichzeitiges Bedienen der Funk-Produkte einer Gruppe
- individuelle Programmierung der Auffahrt- und Schließzeit
- inkl. 1 x Batterie CR2450

Maße (B x H x T)  
80 x 80 x 17 mm

Farbe  
weiß

Art.-Nr.

**20031**



### Zeitschaltuhr STANDARD

für Rollladenmotoren STANDARD und PLUS, extra großes Display, Unterputz

- Tagesprogramm
- Zufallsgenerator für die Urlaubszeit
- Sommer- / Winterzeitumstellung
- ca. 2 Std. Gangreserve bei Stromausfall
- Einbautiefe ca. 25 mm
- 50 x 50 mm Ausschnitt, geeignet für Wechselrahmen und Wechselrahmen-Adapter nach DIN 49075

Maße(B x H x T)  
80 x 80 x 40 mm

Farbe  
weiß

Art.-Nr.

**25571**



50 mm

80 mm

50 mm

80 mm

50 x 50 mm Ausschnitt, DIN 49075

Zum Nachrüsten auf Funk und Smart Home!



### Funk-Rollladenschalter

zur Nachrüstung von Rollladenmotoren und Raffstoreantrieben auf Funksteuerung, Unterputz

- komfortabler Einbau in vorhandene Schalterdose dank abziehbarer Kappe
- inkl. Rahmenhalterung, Einbautiefe 31 mm
- sichere und einfach zu handhabende Kabelklemmen für starre Anschlussleitungen
- 50 x 50 mm Ausschnitt, für Wechselrahmen und Wechselrahmen-Adapter nach DIN 49075



	Maße (B x H x T) 80 x 80 x 17 mm	Farbe weiß
Art.-Nr.	<b>20030</b>	4 003971 200307
	Maße (B x H x T) 80 x 80 x 17 mm	Farbe anthrazit
Art.-Nr.	<b>21007</b>	4 003971 210078

### Funk-Empfangsmodul

zur Nachrüstung von Rollladenmotoren und Raffstoreantrieben auf Funksteuerung, Unterputz

- Einbau in vorhandene, tiefe Schalterdose dank kompakter Bauart möglich
- sichere und einfach zu handhabende Kabelklemmen für starre Anschlussleitungen
- Vorhandener Rollladen- bzw. Raffstore-Schalter bleibt erhalten.
- Raffstore-Steuerung zur Positionierung der Raffstore-Lamellen



	Maße (B x H x T) 45 x 48 x 24 mm	Farbe anthrazit
Art.-Nr.	<b>20017</b>	4 003971 200178

Zum Nachrüsten auf Funk und Smart Home!



### Zeitschaltuhr PLUS

für Rollladenmotoren STANDARD und PLUS, extra großes Display, Unterputz

- Tages- und Wochenprogramm
- für Sonnensensor PLUS geeignet
- Zufallsgenerator für die Urlaubszeit
- Sommer- / Winterzeitumstellung
- ca. 5 Std. Gangreserve bei Stromausfall
- Einbautiefe ca. 32 mm
- 50 x 50 mm Ausschnitt, geeignet für Wechselrahmen und Wechselrahmen-Adapter nach DIN 49075


	Maße (B x H x T) 80 x 80 x 50 mm	Farbe weiß
Art.-Nr.	<b>25572</b>	4 003971 255727

### Sonnensensor PLUS

zur Rollladensteuerung nach Sonnenstand und Dämmerung

- einfache Montage ohne Werkzeug, von vorne einstecken
- für Zeitschaltuhr PLUS (Art.-Nr. 25572)

	Kabellänge 1,5 m	Farbe weiß
Art.-Nr.	<b>25573</b>	4 003971 255734
	Kabellänge 3,0 m	Farbe weiß
Art.-Nr.	<b>25574</b>	4 003971 255741
	Kabellänge 5,0 m	Farbe weiß
Art.-Nr.	<b>25575</b>	4 003971 255758







82 mm

82 mm  
Abb. Art.-Nr. 20003 plus  
Bodenplatte Art.-Nr. 20013

### Aufputzrahmen

- zur Aufputz-Montage von Steuerelementen
- einfache Aufputz-Montage für die Nachrüstung
- keine Stemmarbeiten notwendig
- Art.-Nr. 20003** für Funk-Zeitschaltuhr Plus (Art.-Nr. 25571) und Standard (Art.-Nr. 25572) Funk- / Rollladenschalter (Art.-Nr. 20030 / 25006) und Funk- Lichtschalter (Art.-Nr. 21002)
- für Art.-Nr. 20003 optional erhältlich:** Bodenplatte (Art.-Nr. 20013) zur Montage auf leicht entflammaren Oberflächen
- Art.-Nr. 20006** für Zeitschaltuhr (Art.-Nr. 25555 / 25550), Rollladenschalter (Art.-Nr. 25003)

	Maße (B x H x T) 82 x 82 x 39 mm	Farbe weiß
Art.-Nr.	<b>20003</b>	4   003971   200031
	Maße (B x H x T) 85,5 x 85,5 x 39 mm	Farbe weiß
Art.-Nr.	<b>20006</b>	4   003971   200062

### Rollladenschalter

- zur manuellen Steuerung eines Rolladenmotors STANDARD und PLUS, Unterputz
- Doppel-Wippschalter mit Tastfunktion
- mechanisch verriegelt
- Einbautiefe ca. 25 mm
- inkl. Wechselrahmen



80 mm

80 mm

	Maße (B x H x T) 80 x 80 x 40 mm	Farbe weiß
Art.-Nr.	<b>25006</b>	4   003971   250067



NEU

### Touchschalter

- zur Steuerung von mechanischen und elektronischen Schellenberg-Raffstore- und Rolladenmotoren STANDARD oder PLUS
- exakte Positionierung des Raffstores oder Rollladens
- Programmierung einer Wunschposition möglich
- Automatische Auf- und Abfahrtszeit mit Timer-Funktion einstellbar
- Sliderfunktion zum Einstellen der Lamellenneigung bei Raffstores
- elegantes, flaches Design, in passender Optik zu anderen Schellenberg-Schalterprodukten
- fügt sich auch in das Design vieler Schalterserien anderer Hersteller ein
- 50 x 50 mm Ausschnitt, für Wechselrahmen und Wechselrahmen-Adapter nach DIN 49075

	Maße (B x H x T) 80 x 80 x 37 mm	Farbe weiß
Art.-Nr.	<b>17140</b>	4   003971   171409

### Rollladenschalter

- zur manuellen Steuerung eines Rolladenmotors STANDARD und PLUS
- Schalter mit Drehknopf
- Tast- oder Rastfunktion, umschaltbar
- Art.-Nr. 23003 Aufputz
- Art.-Nr. 25003 Unterputz, Einbautiefe für Rollladenschalter ca. 25 mm



63 mm

56 mm

52 mm

	Maße (B x H x T) 56 x 63 x 52 mm	Farbe weiß
Art.-Nr.	<b>23003</b>	4   003971   230038
	Maße (B x H x T) 80 x 80 x 50 mm	Farbe weiß
Art.-Nr.	<b>25003</b>	4   003971   250036

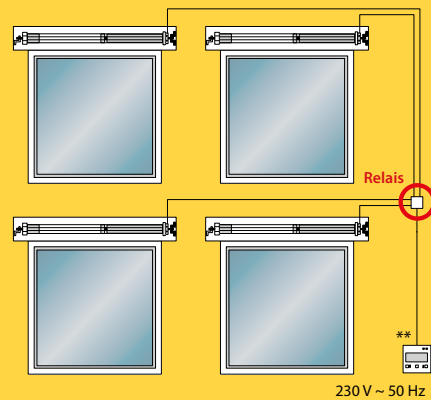


### Relais, zentral 4-Fach

zur Steuerung und sicheren Trennung von bis zu 4 Rollladenmotoren STANDARD, PLUS oder Raffstore-Motoren über ein Bedienelement

- zur sicheren Steuerung von bis zu 4 Motoren über ein Bedienelement
- für Unterputzdose Ø 74 mm, 50 mm Tiefe oder zur Montage im Rollladenkasten (wasserdichtes Montagegehäuse verwenden)
- Aufputz-Montage in geeigneter Dose, Schutzart IP20, für trockene Räume
- Steuerung über Bedienelement, z.B. Zeitschaltuhr\* (Art.-Nr. 25571 / 25572)
- Steuerung über Bedienelement, z.B. Rollladenschalter\* (Art.-Nr. 20003 / 25003 / 25006)

\* nicht im Lieferumfang enthalten



Maße (B x H x T)  
55 x 50 x 42 mm

Steuerung  
bis zu 4 Rollladenmotoren

Art. Nr. **24200**

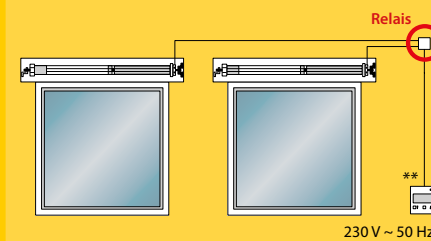


### Relais, zentral 2-Fach

zur Steuerung und sicheren Trennung von bis zu 2 Rollladenmotoren STANDARD, PLUS oder Raffstore-Motoren über ein Bedienelement

- zur sicheren Steuerung von bis zu 2 Motoren über ein Bedienelement
- sehr kompakte Bauform mit geringer Tiefe (nur 23 mm), ideal bei wenig Platzbedarf
- für Unterputzdose Ø 60 mm, 40 mm Tiefe oder zur Montage im Rollladenkasten (wasserdichtes Montagegehäuse verwenden)
- Aufputz-Montage in geeigneter Dose, Schutzart IP20, für trockene Räume
- Steuerung über Bedienelement, z.B. Zeitschaltuhr\* (Art.-Nr. 25571 / 25572)
- Steuerung über Bedienelement, z.B. Rollladenschalter\* (Art.-Nr. 20003 / 25003 / 25006)

\* nicht im Lieferumfang enthalten



Maße (B x H x T)  
53 x 48 x 23 mm

Steuerung  
bis zu 2 Rollladenmotoren

Art. Nr. **24201**



### Einfach Schlaufen legen statt schneiden

Endlich einfacher wird es rund um Strom und Kabel für alle Heimwerkerinnen und Heimwerker. Und zur besonders sauberen Sache. Denn unser Kabelsystem M verdeckt Kabel dezent auf der Wand. Dafür lässt es sich aufkleben und ist sogar überstreichbar.

**Endlich Schluss mit dem aufwendigen Kabel kürzen.** Das Kabelsystem M hat es in sich: Auf der Innenseite können Schlaufen gelegt werden. So passt alles immer ganz genau, beispielsweise beim Verlegen des Stromkabels für einen Rollladenantrieb.

Es gibt ein komplettes **Starterset** und natürlich auch eine **passende Erweiterung** mit Platz für bis zu drei Kabelstränge. Die clevere Endkappe bietet vier Kabelausgänge. Die dem Starterset **beiliegende Schneidhilfe** hat auf der Unterseite eine Bohrhilfe für die Endkappen. Darüber hinaus vereinfacht die Schneidhilfe vor allem das Sägen, auch wenn es mal um die Ecke gehen soll. Drei Führungsschnitte stehen zur Verfügung (gerade, 90°- sowie 45°-beidseitig). So einfach kann's gehen.

Rollladenantriebe



**Kabelsystem M Starterset, inkl. Schneidhilfe für 90°- oder Gärungsschnitte**



### Kabelsystem M

Starterset max. 2,1 m, inkl. Schneidhilfe, Kabelkanal, Endkappen und Klebepads

- zur Stromzuführung für Rollladenmotoren, Rollladengurtantriebe, Lampen, Router, Fernseher etc.
- einfache Aufputz-Montage
- heimwerkerfreundliche Kabelverlegung – Schlaufen legen statt Kabel kürzen
- Stromversorgung einfach und dezent an die richtige Stelle legen, zum Kleben oder Schrauben
- bis zu 3 Kabel geordnet führen (Kabelkammer + Fixiersteg)
- clevere Endkappe: 4 Möglichkeiten für den Kabelaustritt
- für den sauberen Zuschnitt: Schneidhilfe mit Bohrschablone (Kabelaustritt) inklusive
- Kabelsystem Erweiterung **Art.-Nr. 20028**



Maße (L) max. 2,1 m Farbe weiß

Art.-Nr. **20027** 4 003971 200277

NEU

Maße (L) max. 2,1 m Farbe weiß

Art.-Nr. **20028** 4 003971 200284

NEU

### Verlängerungskabel

robustes Verlängerungskabel mit praktischer Zusatzsteckdose am Steckerende

- zur Stromzuführung für Rollladenmotoren, Rollladengurtantriebe, Lampen, Router, Fernseher etc.
- 3 Meter Länge sorgen für ordentlich Reichweite

**TIPP:** Wenn das Kabel nicht ganz gebraucht wird – einfach durch Schlaufenlegen im Kabelsystem M passend machen.

Maße (L) max. 3,0 m Farbe weiß

Art.-Nr. **20026** 4 003971 200260

NEU



Rollladenantriebe



1



2



3



4



5



6

**1** Das Leiselauf-Wandlager links und rechts im Rollladenkasten montieren.

**2** Den Adapter und den Mitnehmer passgenau auf den Motor stecken.

**3** Den Rollladenmotor bis zum Anschlag in die ausgebaute Achtkantwelle schieben.

**4** Die Walzenhülse auf der gegenüberliegenden Seite in die Achtkantwelle einsetzen.

**5** Die Achtkantwelle (inklusive Rollladenmotor und Walzenhülse) in das montierte Leiselauf-Wandlager einhängen.

**6** Die Rollladenaufhängungen mit der Achtkantwelle verbinden und die elektrische Verkabelung anschließen.

## Montage Schellenberg-Rollladenmotoren

### Einbau leicht gemacht

Unsere ausführliche Montageanleitung, die unseren Produkten beiliegt, führt Schritt für Schritt durch die komplette Installation bis zur Inbetriebnahme. Darüber hinaus stehen unser Kunden-Service und auf Wunsch unser Montage-Service zur Verfügung.

Hier noch ein paar Dinge, die hilfreich sein können: Falls ein mechanischer Gurtwickler, Gurtband und eine Gurtscheibe vorhanden sind, müssen diese entfernt werden. Der Rollladen ist von der Achtkantwelle zu lösen und diese muss aus dem Rollladenkasten entnommen werden. Bei Bedarf gilt es die Achtkantwelle entsprechend zu kürzen. Danach folgt der Montageablauf wie oben beschrieben.

**Achtung:** Bitte die Elektroarbeiten ausschließlich von autorisiertem Fachpersonal ausführen lassen! Unsachgemäß ausgeführte Elektromontagen führen zu Personen- und Sachschäden.



# Torantriebe



## Mit offenen Toren empfangen: bequem und sicher

### Auf geht's per elektrischem Torantrieb

Was für ein gutes Gefühl – bequem im Auto sitzen bleiben und das Garagentor oder das Tor zur Hauseinfahrt locker aus dem Handgelenk öffnen und schließen.

Über die standardmäßig mitgelieferten Handsender, per App und smart lassen sich die hochwertigen Schellenberg-Torantriebe für Garagen mit Sektional- oder Schwingtoren (Seite 126) sowie für zweiflügelige Drehtore im Außenbereich (Seite 131) komfortabel steuern.

### Freie Fahrt in die Garage

Garagentorantriebe machen das Leben einfacher. Das fängt schon bei der leichten Montage an, die von nur einer Person durchgeführt werden kann. Wer später über den obligatorischen Handsender hinaus, sein Garagentor per Handy bedienen möchte, erweitert den Antrieb ohne Umbau mit unserem Smartphone-Garagentoröffner.

### Mit Sicherheit

Einige unserer Garagentorantriebe können in das Smart Home mit Smart Friends von BBS Systemlösungen eingebunden werden. Darüber lassen sich auch smarte Szenen einstellen, die etwa das Außenlicht angehen lassen, wenn du bei Dunkelheit heimkommst und den Garagentorantrieb betätigst.



# Auf ein Wort...



„Wir wollen vielfältige  
Möglichkeiten eröffnen!“

**Janina Wycisk**  
Leitung Entwicklung &  
Produktmanagement

## Janina Wycisk

Ihre Wurzeln bei Schellenberg liegen dort, wo sich alles um das smarte Zuhause und die Antriebstechnik dreht. Hierzu gehören selbstverständlich auch unsere **Torantriebe**. Und weil Janina Wycisks Herz für die Details unserer Lösungen schlägt, probiert sie sie am liebsten persönlich aus:

*„Ich habe mittlerweile über 70 Produkte aus unseren verschiedenen Bereichen in meinem Zuhause verbaut. Dazu gehört auch unser neuer Garagentorantrieb Smart Drive XL inklusive einer Lichtschränke. Das Ganze ist mit meinem Smart Home-System von Smart Friends verknüpft. Es ist einfach genial. Ich erhalte zum Beispiel eine Nachricht aufs Smartphone, wenn das Tor noch versehentlich offensteht. Natürlich verbaue ich sehr gerne unsere eigenen Produkte, um ihre Qualität und insbesondere die Heimwerkerfreundlichkeit zu überprüfen. Ein kleines aber feines Paradebeispiel ist die LED-Garagenlicht als Zubehörteil. Sie sorgt für helles Licht und lässt sich über ein Magnetband auf ihrer Rückseite befestigen. Einfacher geht es nicht. Gerade so etwas begeistert mich.“*

Zusammen mit ihrem Team bringt Janina Wycisk frische Ideen auf die Heimwerker-Überholspur:

*„Bei aller Vielseitigkeit fasziniert es mich, aus technisch komplexen Produkten wie den Torantrieben, Lösungen entstehen zu lassen, die einfach von Menschen in ihrem Zuhause umgesetzt und genutzt werden können. Passendes Zubehör schafft darüber hinaus vielfältige Möglichkeiten für die leichte Steuerung, Überwachung und Erweiterung. Hier greift eins ins andere. Einfach klasse.“*



**Für jedes Garagentor der richtige Antrieb**

Bei Kälte, Regen, Tag oder Nacht: Nicht mehr aus dem Auto aussteigen und das Garagentor per Hand öffnen. Unsere leistungsstarken und sicheren Garagentorantriebe für Schwing- und Sektionaltore machen das Leben schöner und komfortabler. Über sie wird das Garagentor per Funk, per Smartphone oder eingebunden in die

smarte Hausautomatisierung gesteuert. Schon bei der Montage punkten sie mit Vorteilen: Denn unsere Garagentorantriebe lassen sich von nur einer Person installieren. Mit der Softstart- / Softstopp-Funktion bieten sie zudem maximale Sicherheit und schonen die Bausubstanz.



868,4 MHz

**Einfache Stromversorgung Aufputz!**  
Mit Kabelsystem M, Seite 78 / 79.



**Der passende Garagentorantrieb**

Die Montage des Garagentorantriebes erfolgt an der Decke im hinteren Bereich der Garage. Vorne am Garagentor wird der Torbefestigungswinkel angeschraubt. Gesteuert über einen Sender, wird das Garagentor durch eine Antriebskette bewegt. Unsere Smart DRIVE-Garagentorantriebe eignen sich speziell für schienengeführte Tore.

Das am weitesten verbreitete Garagentor ist das Schwingtor. Es wird seitlich mit einer Schwingfeder geführt. Die Vorteile: robuste und preisgünstige Konstruktion, sehr leicht. Das Sektionaltor besteht aus mehreren großen Profilplatten, die in speziellen Führungsschienen laufen. Die Vorteile: für enge Platzverhältnisse im Tor-Öffnungsbereich, sehr elegant.





868,4 MHz

### Smart DRIVE XL

- Garagentorantrieb für Doppel- und Einzelgaragen
- für Sektional- und schienengeführte Schwingtore bis 14 m<sup>2</sup>
  - umfangreicher Lieferumfang: 1 x Handsender 2-Kanal, 1 x Handsender 4-Kanal, 1 x Handsenderrahmen, 1 x Innentaster, 1 x Lichtschranke
  - einfache Einbindung ins Smart Home mit Smart Friends von BBS Systemlösungen möglich
  - hohes Funk-Sicherheitslevel
  - extrem einbruchssicher durch massive Verbindungsstange von Antrieb zum Garagentor
  - einfache 1-Personen-Montage
  - halbautomatische Endlageneinstellung
  - Schienenpaket mit stabilen C-Profil-Schienen aus verzinktem Stahl
  - mobile Zusatzsteckdose für die Garage über Schellenberg Spiralkabel möglich (Art.-Nr. 60929\*)
  - Ausleuchtung der gesamten Garage durch Schellenberg LED Garagenlicht möglich (Art.-Nr. 60934\*)

\* nicht im Lieferumfang enthalten



Netzspannung 230-240 V AC/50 Hz	Gesamtlänge 3,23 m
Funkfrequenz SRS 868,4 MHz	Schutzart IP 20 nur für trockene Räume
max. Torgewicht 100 kg	Zugkraft 1000 N

Art.-Nr. **60924**



### Smart DRIVE L

- Garagentorantrieb für Sektional- und schienengeführte Schwingtore bis 10 m<sup>2</sup>
- Umfangreicher Lieferumfang: 2 x Handsender 2-Kanal, 1 x Handsenderrahmen, 1 x Innentaster
  - einfache Einbindung ins Smart Home mit Smart Friends von BBS Systemlösungen möglich
  - hohes Funk-Sicherheitslevel
  - extrem einbruchssicher durch massive Verbindungsstange von Antrieb zum Garagentor
  - einfache 1-Personen-Montage
  - halbautomatische Endlageneinstellung
  - Schienenpaket mit stabilen C-Profil-Schienen aus verzinktem Stahl
  - mobile Zusatzsteckdose für die Garage über Schellenberg Spiralkabel möglich (Art.-Nr. 60929\*)
  - Ausleuchtung der gesamten Garage durch Schellenberg LED Garagenlicht möglich (Art.-Nr. 60934\*)

\* nicht im Lieferumfang enthalten



868,4 MHz




Netzspannung 230-240 V AC/50 Hz	Gesamtlänge 3,23 m
Funkfrequenz SRS 868,4 MHz	Schutzart IP 20 nur für trockene Räume
max. Torgewicht 60 kg	Zugkraft 600 N

Art.-Nr. **60923**







**Smart DRIVE M**

Garagentorantrieb für Sektional- und schienenengeführte Schwingtore bis 8 m<sup>2</sup>

- Komplett-Set, inkl. 2 x Handsender 2-Kanal
- einfache Einbindung ins Smart Home mit Smart Friends von BBS Systemlösungen möglich
- hohes Funk-Sicherheitslevel
- extrem einbruchssicher durch massive Verbindungsstange vom Antrieb zum Garagentor
- einfache 1-Personen-Montage
- vollautomatische Endlageneinstellung
- Schienenpaket mit stabilen C-Profil-Schienen aus verzinktem Stahl
- Ausleuchtung der gesamten Garage durch Schellenberg LED Garagenlicht möglich (Art.-Nr. 60934\*)

\* nicht im Lieferumfang enthalten



Netzspannung 230-240 V AC/50 Hz	Gesamtlänge 3,14 m
Funkfrequenz SRS 868,4 MHz	Schutzart IP 20 nur für trockene Räume
max. Torgewicht 50 kg	Zugkraft 500 N

Art.-Nr. **60922** 4 003971 609223



**DRIVE ACTION**

Garagentorantrieb für Sektional- und schienenengeführte Schwingtore bis 8 m<sup>2</sup>

- Komplett-Set, inkl. 2 x Handsender 4-Kanal
- einfache 1-Personen-Montage
- automatische Kraft- und Endlageneinstellung
- Sicherheitsabschaltung bei Hindernissen
- Ausleuchtung der gesamten Garage durch Schellenberg LED Garagenlicht möglich. (Art.-Nr. 60934\*)

\* nicht im Lieferumfang enthalten



Netzspannung 230-240 V AC/50 Hz	Gesamtlänge 3,14 m
Funkfrequenz 433,92 MHz	Schutzart IP 20 nur für trockene Räume
max. Torgewicht 50 kg	Zugkraft 500 N

Art.-Nr. **60920** 4 003971 609209





### Drehtorantrieb TWIN 300

für Drehtore im Außenbereich

- Komplet-Set, inkl. 2 x Handsender 4-Kanal und 1 x Lichtschranke
- Softstart- und Softstopp-Automatik
- automatische Endlageneinstellung
- Sicherheitsabschaltung bei Hindernissen
- Notentriegelung zur manuellen Bedienung



433 MHz



Netzspannung  
220 - 240 V AC/50 Hz

max. Torflügelgewicht  
2 x 200 kg

Funkfrequenz  
433,92 MHz


Schutzart  
IP44

max. Torflügelbreite  
2 x 2,5 m

Zugkraft  
2 x 200 N

Art.-Nr.

**60820**





868,4 MHz

### Handsender 4-Kanal

- für Garagen- und Außentorantriebe
- sichere Funkfrequenz 868,4 MHz Schellenberg Radio-System
  - einfaches Anlernen des Handsenders am Antrieb
  - zur Bedienung von bis zu vier Torantrieben
  - schaltet optional das Licht der Smart Drive Garagentorantriebe
  - für Garagentorantrieb (Art.-Nr. 60922 / 60923 / 60924)

**Inhalt:**  
1 x Handsender  
1 x CR2032 Batterie  
1 x grauer Zusatzloop

Maße (B x H x T)  
30 x 12 x 67mm

Farbe  
anthrazit

Art.-Nr. **60931**



### Handsenderrahmen

Wandhalterung für Schellenberg-Handsender 2-Kanal und 4-Kanal

- praktische Wandhalterung zum Kleben oder Schrauben
- für Handsender (Art.-Nr. 60930 / 60931)

Maße (B x H x T)  
80 x 80 x 6 mm

Farbe  
grau

Art.-Nr. **60939**



868,4 MHz

### Handsender 2-Kanal

- für Garagen- und Außentorantriebe
- sichere Funkfrequenz 868,4 MHz Schellenberg Radio-System
  - einfaches Anlernen des Handsenders am Antrieb
  - zur Bedienung von bis zu zwei Torantrieben
  - schaltet optional das Licht der Smart Drive Garagentorantriebe
  - für Garagentorantrieb (Art.-Nr. 60922 / 60923 / 60924)

**Inhalt:**  
1 x Handsender  
1 x CR2032 Batterie  
1 x grauer Zusatzloop

Maße (B x H x T)  
30 x 12 x 67 mm

Farbe  
anthrazit

Art.-Nr. **60930**



### Handsender DRIVE, 4-Kanal

- für Garagen- und Außentorantriebe
- scansichere Codierung
  - zur Bedienung von bis zu vier Torantrieben
  - einfaches Anlernen des Handsenders am Antrieb
  - Funkfrequenz 433,92 MHz
  - für Torantriebe (Art.-Nr. 60910 / 60915 / 60920 / 60804 / 60820)

**Inhalt:**  
1 x Handsender  
1 x Batterie A23 12V

Maße (B x H x T)  
35 x 61 x 13 mm

Farbe  
anthrazit

Art.-Nr. **60853**



433 MHz



868,4 MHz

### Autosender 2-Kanal

- für Garagen- und Außentorantriebe
- sichere Funkfrequenz 868,4 MHz Schellenberg Radio-System
  - Anschluss und Spannungsversorgung über die Halterung des Zigarettenanzünders
  - bequemes Öffnen und Schließen des Tores vom Auto aus
  - schaltet optional das Licht der Smart Drive Garagentorantriebe
  - zur Bedienung von bis zu zwei Torantrieben
  - für Torantriebe (Art.-Nr. 60922 / 60923 / 60924)

**Inhalt:**  
1 x Funk-Autosender

Maße (B x H x T)  
36 x 36 x 48 mm

Farbe  
anthrazit

Art.-Nr. **60932**



### Smartphone Garagentoröffner

- das eigene Smartphone als zusätzlichen Handsender für Garagen- und Außentore von Schellenberg und anderen Herstellern verwenden
- direkt vom Smartphone aus steuerbar (IOS und Android, kein Gateway / Bridge notwendig)
- bis zu 5 Smartphones anlernbar
- scansichere Codierung (kein Zutritt für Unbefugte), kein Umbau des Torantriebs notwendig
- einfaches Anlernen an das Smartphone durch Rückmeldung per LED am Empfangs-Modul



Maße (B x H x T)  
60 x 49 x 20 mm

Farbe  
anthrazit

Art.-Nr. **60990**



### Lichtschranke

- Lichtschranke für Torantriebe
- zur Sicherheitsabschaltung von Garagentorantrieben und anderen Torantrieben
  - erkennt Hindernisse im Gefahrenbereich
  - stoppt den Torantrieb automatisch beim Erkennen von Hindernissen
  - erhöht die Sicherheit von Einfahrt und Garage

Maße (B x H x T)  
96 x 45 x 43 mm

Farbe  
schwarz

Art.-Nr. **60030**



### Smartphone Garagentoröffner PLUS

- das eigene Smartphone als zusätzlichen Handsender für Garagen- und Außentore von Schellenberg und anderen Herstellern verwenden
- Spannungsversorgung über externes Netzteil, daher universell einsetzbar
- direkt vom Smartphone aus steuerbar (IOS und Android, kein Gateway / Bridge notwendig)
- bis zu 5 Smartphones anlernbar
- scansichere Codierung (kein Zutritt für Unbefugte) kein Umbau des Torantriebs notwendig
- einfaches Anlernen an das Smartphone durch Rückmeldung per LED am Empfangs-Modul

Maße (B x H x T)  
60 x 49 x 20 mm

Farbe  
anthrazit

Art.-Nr. **60991**





**Schlüsselschalter**

für Garagen- und Außentorantriebe, elektrische Steuerung per Schlüssel, Aufputz

- sichere Zugangskontrolle, Schließzylinder austauschbar, kein Handsender notwendig
- massives Gehäuse, einbruchshemmend, spritzwassergeschützt
- für eine max. Kabellänge von 10 Metern geeignet

**Inhalt:**  
1 x Schlüsselschalter  
3 x Schlüssel

Maße (B x H x T)  
80 x 80 x 52 mm

Farbe  
weiß

Art.-Nr. **25101**



**Innentaster**

für Garagentorantriebe, elektrische Steuerung per Tastschalter, Aufputz

- für Innenräume
- für eine max. Kabellänge von 10 Metern geeignet

**Inhalt:**  
1 x Innentaster

Maße (B x H x T)  
63 x 80 x 55 mm

Farbe  
grau/anthrazit

Art.-Nr. **60060**



**Schlüsselschalter**

für Garagen- und Außentorantriebe, elektrische Steuerung per Schlüssel, Unterputz

- sichere Zugangskontrolle, Schließzylinder austauschbar, kein Handsender notwendig
- massives Gehäuse, einbruchshemmend, spritzwassergeschützt
- für eine max. Kabellänge von 10 Metern geeignet

**Inhalt:**  
1 x Schlüsselschalter  
3 x Schlüssel

Maße (B x H x T)  
80 x 80 x 58 mm

Farbe  
weiß

Art.-Nr. **25102**



**Spiralkabel**

für Garagentorantriebe Smart Drive L und XL

- Spiralkabel bietet die Möglichkeit, auf eine mobile und flexible Zusatzsteckdose in der Garage
- vielfältige Möglichkeiten: z.B. Akkus von E-Autos / E-Bikes laden
- inkl. Aufhängung am Antrieb
- inkl. Schaumstoffummantelung zum Schutz
- 220-240 V / 12,5 A



Montage-Tipp

Maße (L)  
max. 2,8 m

Farbe  
schwarz/gelb

Art.-Nr. **60929**





**Notentriegelung**

- für Garagentorantriebe
- Entriegelung bei Stromausfall und technischen Defekten
  - für Garagen ohne separaten Zugang
  - zur manuellen Bedienung von außen

Drahtseil (L)  
5,0 m

Farbe  
verzinkt

Art.-Nr. **60553**



**Notentriegelungs-Schloss**

- zum Öffnen des Garagentores bei Stromausfall, für Garagentore ohne Griff
- Entriegelung bei Stromausfall und technischen Defekten
  - für Garagen ohne separaten Zugang
  - zur manuellen Bedienung von außen
  - Sicherheitsschloss, inkl. 2 Schlüssel
  - für Garagentore bis 40 mm Stärke

**Inhalt:**  
1 x Notentriegelungs-Schloss  
2 x Schlüssel  
1 x Zugseil, ca. 2.5 m  
1 x Befestigungsmaterial



Maße (B x H x T)  
20 x 50 x 35 mm

Farbe  
verzinkt

Art.-Nr. **60511**



**i**  
Montage-Tipp

**LED Garagenlicht**

- zur kompletten Ausleuchtung der Garage
- steuerbar direkt über den Handsender des Garagentorantriebes
  - einfache magnetische Befestigung
  - 7200 Lumen Lichtleistung
  - einfache Montage an den Garagentorantrieben Smart Drive M, L, XL (Art.-Nr. 60922 / 60923 / 60924) und Drive Action (Art.-Nr. 60920)




**i**  
Montage-Tipp

Maße (L)  
6,0 m

Farbe  
weiß

Art.-Nr. **60934**





**Einparkhilfe**

- für Garagen und Parkplätze
- zur Vermeidung von Einparkschäden bei schwer einsehbaren Bereichen, aufschraubbar

Maße (B x H x T) 400 x 60 x 200 mm	Farbe anthrazit
Art.-Nr. <b>73195</b>	4 003971 731955

**Tür-Protect**

- Türkanten-Schoner zum Schutz vor Lackschäden
- einfache und schnelle Montage, selbstklebend
  - für Garagenwände und -decken geeignet



Maße (B x H x T) 400 x 120 x 10 mm	Farbe anthrazit
Art.-Nr. <b>73196</b>	4 003971 731962



# Markisenantriebe

## Markisenantriebe

### Ganz entspannt zur automatischen Markise

Elektrische Markisenantriebe für Schatten auf Knopfdruck oder smart.

Für das schattige, erholsame Plätzchen unter der Markise gehört schweißtreibendes Kurbeln heute der Vergangenheit an. Mit nur einem Knopfdruck geht es dank unseren elektrischen Markisenantrieben schon beim Ausfahren ganz entspannt zu. Von der Gelenkarm- und Halbkassetten- bis zur Vollkassetten-Markise, und auch schon etwas „ältere Schätzchen“, können über einen Schalter oder per Funk bedient und sogar in das smarte Zuhause integriert werden. So lassen sich Sommer und Sonne mühelos genießen.

### Wege zur motorisierten Beschattung

Generell lassen sich zwei Möglichkeiten für Markisen unterscheiden: Rohrmotoren für Markisen werden direkt in die Markisenwelle montiert. Hierüber erfolgt der Antrieb (Seite 148). Eine andere Antriebsvariante wird einfach in die Getriebeöse der Markise eingehängt und an der Wand befestigt (Seite 150).

### Schalter, Handsender oder Zeitschaltuhr

Zur einfachen Bedienung im Außenbereich steht ein Markisenschalter zur Verfügung und für den Innenbereich ein Rollladenschalter (Seite 113). Funk-Motoren können über Funk-Handsender (Seite 153) und noch komfortabler mit einer Funk- Zeitschaltuhr (Seite 152) oder im Smart Home mit Smart Friends von BBS Systemlösungen gesteuert werden.

### Smart Home und Sonnenkraft

Der Funk-Markisenantrieb PREMIUM zum Einhängen in die Markisenöse und der Funk-Markisenmotor PREMIUM lassen sich in das Smart Home mit Smart Friends von BBS Systemlösungen einbinden. So ist die Markise über eine App steuerbar, die mit nützlichen Extra-Funktionen, wie etwa einem Wettermodul erweiterbar ist. Dazu gibt es beim Funk-Markisenantrieb PREMIUM noch ein Solarpanel, das die Kraft der Sonne für den Antrieb nutzbar macht. Der Sommer kann kommen.





# Auf ein Wort...



„Komfortable Antriebe sind gut,  
sicher geprüfte noch besser!“

**Joschka Knipp**  
Koordinator  
Qualitätssicherung

## Joschka Knipp

Unser Mann für Produkttests und Qualität hat den zuverlässigen Blick für Details. Damit schaut Joschka Knipp in unseren Prüfräumen und auf den Testständen im Außenbereich auch bei unseren **Markisenantrieben** ganz genau hin. Denn ihm macht es Spaß, sich mit so sperrig anmutenden, aber wichtigen Vorgaben wie der Europäischen Normen- und Richtlinienkonformität oder CE-Bewertungsverfahren zu beschäftigen. Damit Menschen die Schellenberg-Lösungen einfach und sicher genießen können: „Wir erfüllen natürlich die gesetzlichen Vorgaben. Doch wir legen die Messlatte noch einmal höher, wenn wir unsere Produkte zusätzlich nach unseren eigenen Anforderungen prüfen. Es ist klasse zu sehen, wie langlebig unsere Produkte sind. In vielen Test-szenarien überschreiten sie die vorgeschriebene Lebensdauer um mehr als das Doppelte. Es freut mich, dass wir mit unseren Qualitätsprüfungen die Produktsicherheit in Deutschland und ganz Europa unterstützen. Im Sinne der Menschen, die die Vorteile dieser Produkte nutzen möchten.“

Das gilt selbstverständlich auch für die Markisenantriebe aus dem Hause Schellenberg. Für unseren Qualitätsexperten zählen hier ebenfalls die einfache Montage und die praktischen Möglichkeiten, die so ein Markisenantrieb bietet. Dafür unterstützt Joschka Knipp mit seinem Wissen auch die Entwicklung: „Was mich fasziniert, ist so etwas wie unser Funk-Markisenantrieb Premium mit Solarpanel. Die Idee ist genial einfach, weil er nur an der Öse der Markise eingehängt und an der Wand befestigt werden muss. Fertig. Dann noch das Solarpanel zur Energieunterstützung des Akkus dazu, alles wunderbar leicht und durchdacht. Bei so einer Lösung komme ich immer ins Schwärmen, weil Montage, Funktionalität und Qualität so gut miteinander verbunden werden.“ Kein Wunder, dass jemand wie Joschka Knipp seine Leidenschaft für gute Technik auch in der Freizeit genießt, ganz entspannt unter der Markise. Natürlich mit einem cleveren und geprüften Schellenberg-Antrieb.



**Markisenmotoren für Gelenkarm-, Halbkassetten- und Vollkassetten-Markisen**

Für das gemütliche Entspannen auf der Terrasse oder dem Balkon fährt der Funk-Markisenmotor PREMIUM (Seite 148) die Markise automatisiert ein und aus. Dabei erfolgt die Bedienung per komfortabler Funksteuerung mit Handsendern (Seite 153) oder über die App im kompatiblen Smart Home.

Die vereinfachte Montage ermöglicht die bequeme Endlageneinstellung per Funk. Besonders praktisch erweist sich die smarte Steuerung der Markise aus der Ferne: Wenn beispielsweise plötzlich ein Regenschauer aufzieht, kann von unterwegs per App die Markise eingefahren werden.

Mit dem smarten Funk-Markisenantrieb PREMIUM (Seite 150) ist es ganz einfach die Markise auf dem Balkon oder der Terrasse nachzurüsten und zu motorisieren. Optimal geeignet für zweiarmige Markisen mit Kurbelgetriebe, lässt sich der clevere Antrieb einfach in die Getriebeöse einhängen.

Dank dem mitgelieferten Solarpanel als unterstützende Ladeeinheit und dem leistungsstarken Akku ist der kabellose Antrieb möglich. Die bequeme Steuerung erfolgt per Funk und im Smart Home mit Smart Friends von BBS Systemlösungen.

Markisenantriebe



Funksteuerung mit Schellenberg Funk-Handsender\* (Seite 153) und Funk-Zeitschaltuhr\* (Seite 152)

Steuerung und Einstellung von Beschattungsszenarien mit Smart Home\*

Datenerhalt bei Stromausfall

solides Metallgehäuse

wartungsfreies Motor-Getriebe mit 50 Nm Drehmoment

Adapter-Set für Ø 78 mm Markisenwellen

\* nicht im Lieferumfang enthalten



610 mm

78 mm



glanzverzinnte Metallkurbel, optionale Verlängerung auf 50 cm separat erhältlich, Art.-Nr. 20262

Steuerung und Einstellung von Beschattungsszenarien mit Smart Home\*

leistungsstarkes Motor-Getriebe mit 10 Nm Drehmoment

solides Metallgehäuse

Akkubetrieb, inkl. Ladegerät

automatische Hinderniserkennung

Funksteuerung mit Schellenberg Funk-Handsender\* (Seite 153) und Funk-Zeitschaltuhr\* (Seite 152)

Programmierung und Bedienung über Tasten am Antrieb

\* nicht im Lieferumfang enthalten



770 mm

85 mm



Solarpanel, als unterstützende Ladeeinheit

Markisenantriebe



### Funk-Markisenmotor PREMIUM

zur Nachrüstung auf Motorantrieb mit Funksteuerung

- geeignet für Gelenkarm-, Halbkassetten- oder Vollkassettenmarkisen
- montagefertiges Set mit Motorlager und Adapter-Set Ø 78 mm
- Montage in Markisenrundwelle Ø 78 mm
- einfache Einstellung per Funk-Sender\*
- komfortable Bedienung per Funksteuerung
- Anwesenheitssimulation erhöht die Sicherheit
- Montage für den erfahrenen Heimwerker
- Demontage der Markise erforderlich
- leistungsstarker, wartungsfreier Motor mit 50 Nm Drehmoment
- Markise automatisch zu individuell gewünschten Zeiten ein- und ausfahren per Funk-Zeit-schaltuhr (Art.-Nr. 20031\*) bzw. Funk-Zeit-schaltuhr PREMIUM (Art.-Nr. 20032\*)
- im Smart Home-System per App zu Hause oder von unterwegs steuern

\* nicht im Lieferumfang enthalten



max. Markisenfläche  
21 m<sup>2</sup> / 3,5 m (Ausfalllänge) x 6,0 m

Art.-Nr.

**20281**



### Adapter-Set

für den Einbau eines Markisenmotors in eine Markisenwelle Ø 65 mm

- für Schellenberg Funk-Markisenmotor PREMIUM (Art.-Nr. 20281) und Markisenmotor STANDARD (Art.-Nr. 20273), einfache Adaptermontage



für Markisenmotor  
STANDARD 40 und PREMIUM

Art.-Nr.

**27800**



### Markisenmotor STANDARD 40

zur Motorisierung von Markisen

- geeignet für offene Gelenkarm-Markisen
- montagefertig mit Motorlager und Adapter-Set
- Montage in Markisenwellen Ø 78 mm
- mechanische Endlageneinstellung
- für Handwerker und erfahrene Heimwerker (die Markise muss für die Motorisierung demontiert werden)



max. Markisenfläche  
18 m<sup>2</sup> / 3,0 m (Ausfalllänge) x 6,0 m

Art.-Nr.

**20273**





**MarkiDrive PREMIUM**

Funk-Markisenantrieb zur einfachen Motorisierung

- Nachrüstung auf Motorantrieb mit Funksteuerung von Gelenkarmmarkisen
- Markisen mit Kurbelgetriebe und max. 2 Gelenkarmen
- Plug & Play: Einfach in die Getriebeöse einhängen und Halterung an der Wand befestigen.
- keine Elektroarbeiten notwendig
- maximaler Neigungswinkel 30°
- Akkubetrieb, inklusiv Ladegerät und Solarpanel
- Solarpanel liefert bei guter Energieausbeute dem Akku die Erhaltungsladung.
- Bedientasten am Gerät, Steuerung per Funk-Sender\* oder per Smart Home-System\*
- einfacher Rückbau des Geräts, ideal für Mieter
- Markise automatisch zu individuell gewünschten Zeiten ein- und ausfahren per Funk-Zeit-schaltuhr (Art.-Nr. 20031\*) bzw. Funk-Zeit-schaltuhr PREMIUM (Art.-Nr. 20032\*)
- Im Smart Home-System per App zu Hause oder von unterwegs steuern.

\* nicht im Lieferumfang enthalten



max. Markisenfläche  
12 m<sup>2</sup> / 3,0 m (Ausfalllänge) x 4,0 m

Art.-Nr. **20264** 4 003971 202646

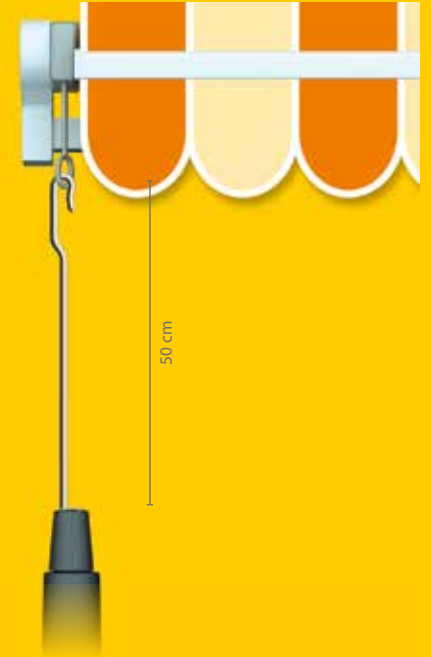
**Kurbelverlängerung**

für den Funk-Markisenantrieb PREMIUM, glanzverzinkt

- für hochmontierte oder schwer erreichbare Markisen
- für Markisen bis zu eine Höhe von 3,0 m
- maximaler Neigungswinkel 30°
- Länge inkl. Funk-Markisenantrieb PREMIUM 750 mm

Länge  
50 cm

Art.-Nr. **20262** 4 003971 202622





### Markisenschalter

zur Steuerung eines Markisenmotors, Aufputz

- Aufputz-Montage, Spannungsversorgung 230 V AC / 50 Hz
- Schutzklasse IP 65, für den Außenbereich
- Schalter mit Tast- und Rastfunktion

Maße (B x H x T)  
85 x 65 x 53 mm

Farbe  
weiß

Art.-Nr. **25010**



### Funk-Zeitschaltuhr

zur Steuerung von Schellenberg Funk-Produkten, Aufputz

- integrierter Funk-Handsender, aus Wandhalterung herausnehmbar dank praktischer Kippfunktion
- Schutzklasse IP 20, nur für trockene Innenräume
- individuelle Programmierung der Auffahrt- und Schließzeiten
- inkl. 1 x Batterie CR2450

Maße (B x H x T)  
80 x 80 x 17 mm

Farbe  
weiß

Art.-Nr. **20031**



### Funk-Zeitschaltuhr PREMIUM

zur Steuerung von Schellenberg Funk-Produkten, Aufputz

- integrierter Funk-Handsender, aus Wandhalterung herausnehmbar dank praktischer Kippfunktion
- gleichzeitiges Bedienen der Funk-Produkte einer Gruppe (oder aller Gruppen, 5-Kanal)
- Schutzklasse IP 20, nur für trockene Innenräume
- individuelle Zeitprogrammierung
- Funk-Zeitschaltuhr PREMIUM: mit Display-Anzeige sowie Tages- und Wochenprogramm
- inkl. 2 x Batterie AAA

Maße (B x H x T)  
155 x 80 x 21 mm

Farbe  
weiß

Art.-Nr. **20032**



### Funk-Handsender

zur Steuerung von Schellenberg Funk-Produkten, Aufputz

- pro Kanal können bis zu 5 Funk-Produkte angelernet und gesteuert werden  
- Art.-Nr. 20015 1-Kanal  
- Art.-Nr. 20016 5-Kanal
- gleichzeitiges Bedienen der Funk-Produkte einer Gruppe (oder aller Gruppen, 5-Kanal)
- inkl. Wandhalterung zum Kleben, 2 x Batterie AAA

Maße (B x H x T)  
155 x 80 x 21 mm

Farbe  
weiß

Art.-Nr. **20015**



Maße (B x H x T)  
155 x 80 x 21 mm

Farbe  
weiß

Art.-Nr. **20016**



# Smart Home



## Ein smartastisches Wohngefühl

### Das schlaue Zuhause mit zentraler Steuerung

Ein großer Vorteil im Smart Home ist das Erstellen von automatischen Steuerungen. Verschiedene Geräte agieren dann gemeinsam als „smarte Szene“. So fahren beispielsweise morgens die Rollläden automatisch hoch und gleichzeitig gehen das Licht und die Kaffeemaschine an.

### Schnell montiert und funkbasiert

Für so eine automatisierte Steuerung lassen sich unsere smarten Schellenberg-Produkte in kompatible Systeme einbinden und machen den Alltag einfach bequemer. Smarte Geräte, die per Funk im Einsatz sind, wie unsere Funk-Rollladenantriebe, haben dabei einen besonderen Vorteil: Die teure und aufwändige Verkabelung bleibt erspart.

### Passende Smart Home-Systeme

Damit unsere Funk-Rollladenantriebe im **Smart Home-System der Telekom** funktionieren, kommt unser Funk-Stick zum Einsatz. Er wird einfach in die Telekom-Steuerzentrale gesteckt. Mehr Infos dazu findest du auch auf den folgenden Seiten. Beim Einsatz des Smart Home-Systems der Telekom zusammen mit dem Funk-Stick können eventuell Kosten anfallen. Fragen dazu beantwortet der **Kunden-Service der Telekom**.

Auch in das Smart Home von **Smart Friends** lassen sich unsere smarten Schellenberg-Geräte einbinden. In nur wenigen Schritten wird das Zuhause so zum praktischen Mitdenker. Alle Informationen zur Steuerzentrale, der Smart Friends Box, gibt es direkt **beim Anbieter, BBS Systemlösungen, über den Kunden-Service**.

*Kontakt Smart Friends by BBS:  
E-Mail: [support@bbs-gruppe.de](mailto:support@bbs-gruppe.de)  
Tel. +49 (0)5202 70195-87*



**Praktische Hausautomation**

Mit unseren smarten Funk-Produkten eröffnet sich die Möglichkeit, dein Smart Home-System nach individuellen Bedürfnissen einzurichten. Zusätzlich zu modernen Rollladen-, Tor- und Markisenantrieben bieten wir weitere smarte Lösungen für mehr Komfort und Sicherheit.


Da unsere Smart Home-Produkte auch als Einzellösung funktionieren, sind sie jederzeit in das Smart Home-System integrierbar. Hier siehst du auf einen Blick, welche unserer Funk-Produkte du in welchem Smart-Home-System einsetzen kannst:

**Smart Friends-System von BBS Systemlösungen**, mit der Steuerzentrale Smart Friends Box, für Schellenberg Funk-Produkte und kompatible Komponenten weiterer Markenhersteller, die mit dem Siegel „Smart Friends“ gekennzeichnet sind.

**Smart Home-System der Telekom**, in Kombination mit dem Schellenberg Funk-Stick (Art.-Nr. 21009) für unsere Rollladengurtantriebe ROLLODRIVE 65 PREMIUM und 75 PREMIUM sowie unsere bewährten bidirektionalen Funk-Rollladenmotoren ROLLOPOWER PREMIUM.



Funk-Markisenantrieb



20264

Funk-Rollladengurtantriebe, für Aufputz- oder Unterputzmontage



22576  
22767

Funk-Lichtschalter



21002

Funk-Lichtmodul



21003

Funk-Fenster- und Türkontakt



21012

Funk-Steckdosen, für Innen- oder Außenbereich



20033  
20034



21106  
21110  
21210  
21220  
21240  
20281

Funk-Rollladenmotoren, für Rollläden oder Markisen



20030  
21007  
20017

Funk-Rollladenschalter, Funk-Empfangsmodul



46512  
46513

Funk-Sicherheits-Alarmgriffe, weiß oder silber



60922  
60923  
60924

Funk-Garagentorantriebe, Smart DRIVE M, L und XL

**Zuverlässig zur smarten Sprachsteuerung**

**Auf ein Wort mit Alexa, Google Home und dem Smart Speaker der Telekom**

Die praktische Sprachsteuerung\* ist in aller Munde. Deshalb bringen Amazon, Google und die Telekom ihre cleveren Sprachassistenten mit unseren Produkten zusammen – damit zum Beispiel auch Rollläden per Sprache gesteuert werden können.

Dreh- und Angelpunkt – der die smarten Funk-Produkte per Sprache bedienbar macht – sind die Steuerzentralen der Telekom (mehr dazu auf den folgenden Seiten), erweitert um den Funk-Stick für die Kompatibilität mit unseren smarten Antrieben sowie die Smart Friends Box, die von BBS Systemlösungen angeboten wird.

**Mit der Stimme steuern**

Mehr Informationen dazu gibt es bei den Kunden-Services der jeweiligen Smart Home-System-Anbieter, also beim Kunden-Service der Telekom bzw. beim Smart Friends-Kunden-Service von BBS Systemlösungen. Die Kontaktdaten findest du auf Seite 155.



\* Sprachsteuerung nur in Verbindung mit der Funktion „Remote Home“ (kostenpflichtig) möglich

**Schellenberg Radio System**

**Die kabellose Freiheit fürs Zuhause**

Als innovative und sichere Lösung, auch für das Smart Home, haben wir unsere Funktechnologie immer wieder vorangebracht. Denn sie ermöglicht den einfachen Einsatz und die komfortable Bedienung, beispielsweise von Funk-Rollladenmotoren. Aufwendiges Schlitzstemma und Kabel verlegen entfällt.

**Eben einfach gemacht für das Zuhause.**

Damit sich alle unsere Funk-Produkte optimal steuern lassen, entwickelten wir bereits 2009 ein hauseigenes Funkprotokoll: das **Schellenberg Radio System (SRS)**. Dieses sogenannte, proprietäre Funkprotokoll ist exakt an die Spezifikationen unserer Schellenberg-Funk-Produkte angepasst. Es sorgt für einen hohen Verschlüsselungsgrad des Schellenberg-Funks und schützt unsere Antriebe bewährt vor Manipulationen. Unbefugte bleiben draußen, und das komfortable Zuhause lässt sich unbeschwert genießen.

Dabei dient unser Schellenberg Radio System auch als zuverlässige Brückentechnologie für unsere smarten Antriebe.

**Funk – einfach flexibel und vielseitig**

Hat es schon gefunkt? Als sichere Möglichkeit Signale per elektromagnetischen Wellen zu übertragen, sind Funksysteme hervorragend dazu geeignet, funkfähige Geräte bequem zu steuern. Im Gegensatz zu aufwendig verkabelten Systemen, lassen sie sich nachträglich leichter installieren und Schritt für Schritt erweitern. Damit eignen sie sich nicht nur für die Erstinstallation, sondern auch hervorragend für den späteren Einbau.

Funk erscheint uns alltäglich. Dennoch ist hier ein effektives Zusammenspiel aus physikalischen Effekten und anspruchsvoller Technik gefragt. So haben wir unser Schellenberg Radio System entwickelt, das die hochverschlüsselte Funkfrequenz von **868,4 MHz** verwendet. Für ein komfortables und sicheres Zuhause.



**Technische Funk-Feinheiten**

- Das Schellenberg Radio System ist hervorragend für die Anwendung im **Smart Home-Bereich** geeignet.
- Wir haben unser Schellenberg Radio System von einem Einwegfunk (unidirektional) zu einem Zweiwegfunk (bidirektional) erweitert. Diese **Bidirektionalität** ermöglicht die Kommunikation zwischen Sender, wie der Smart Friends Box, und Gerät, z. B. unseren Funk-Rollladenmotoren der neuesten Generation. So können unsere Funk-Produkte nicht nur empfangen, sondern sie melden ihren Status auch zurück, wie etwa „Rollladen offen“ oder „Rollladen geschlossen“. Dank der Bidirektionalität ist auch eine prozentuale Positionssteuerung des Rollladens möglich oder Push-Meldungen zu eventuellen Fehlermeldungen auf das Smartphone.
- Die SRD-Funkfrequenz 868,4 MHz (SRD Short Range Device), die wir für unser Schellenberg Radio System (SRS) verwenden, hat sich für die Funkprotokolle in der Industrie und für Geräte zu Hause zuverlässig bewährt. Der Einsatz des SRD-Funkbands ist über **EU-RED Richtlinien** und **EU-Normen** reguliert.
- Gut zu wissen: Die Funk-Frequenz mit Ihren ausgestrahlten elektromagnetischen Wellen ist **nicht gesundheitsschädlich**. Dies wird in der Zulassung von Funkgeräten durch Labore mit einer EU-Norm überprüft und bestätigt.
- Mit der Funkfrequenz 868,4 MHz ist eine gute Reichweite in Gebäuden zur optimalen Steuerung unserer Funk-Produkte möglich.



## Schellenberg-Antriebe im Smart Home System der Telekom

### Für alle Rollläden: schnell erweitert mit dem Schellenberg Smart Home Funk-Stick

Überall dort, wo das Smart Home-System der Telekom in der Pro-Variante schon im intelligenten Einsatz ist und die Wohnung oder das Eigenheim smart steuerbar macht, sind auch Schellenberg-Produkte mittendrin. Damit lässt sich der Wunsch nach einer selbstmontierten Motorisierung der Rollläden und deren smarte Steuerung leicht erfüllen.

### Plug & Play: Unser Funk-Stick macht's möglich

Der Schellenberg Smart Home Funk-Stick wird einfach in den bereitstehenden USB-Steckplatz der Magenta SmartHome-Zentrale gesteckt. Jetzt noch das sogenannte Pairing in der MagentaZuhause App starten und die Verbindung zwischen Steuerzentrale, Funk-Stick und den Rolllädenantrieben steht.

### Der Funk-Stick passt zu:

- Telekom Speedport Smart
- Home Base 1.0
- Home Base 2.0

### Mit diesen smarten Antrieben klappt's

Für die unterschiedlichen Einbausituationen stehen mehrere Lösungen zur Verfügung. Schnell und sauber erledigt ist die Aufputz-Montage mit dem kompatiblen Funk-Rollladengurtantrieb ROLLODRIVE 75 PREMIUM. Für die Unterputz-Montage steht unser ROLLODRIVE 65 PREMIUM zur Verfügung. Und mit der neuen Generation unseres bidirektionalen Funk-Rollladenmotors PREMIUM geht auch die feste Montage in der Achtkantwelle, auf der der Rollladenpanzer im Rollladenkasten aufgewickelt ist, leicht von der Hand.

Beim Einsatz des Smart Home-Systems der Telekom zusammen mit dem Funk-Stick können eventuell Kosten anfallen. Fragen dazu beantwortet der Kunden-Service der Telekom.



## Funk-Stick

- zur smarten Steuerung von kompatiblen Schellenberg Funk-Produkten im Magenta SmartHome-System der Telekom.
- Einfach unseren Funk-Stick an den vorhandenen USB-Steckplatz der kompatiblen Smart Home-Zentrale anschließen.
- Per Schellenberg-Funk kommuniziert die so erweiterte smarte Steuerzentrale mit den jeweiligen Geräten.
- Damit lassen sich alle Schellenberg Funk-Produkte, die mit dem unten stehenden Logo auf der Verpackung gekennzeichnet sind, in das Smart Home-System integrieren, wie z. B. unsere elektrischen Gurtwickler ROLLODRIVE 65 PREMIUM und ROLLODRIVE 75 PREMIUM und unsere Funk-Rollladenmotoren PREMIUM.



Maße (B x H x T)  
65 x 22 x 10 mm

Farbe  
weiß

Art.-Nr.  
**21009**



4 003971 210092



### ROLLODRIVE 75 PREMIUM

#### Rollladensystem MINI

- einfacher Austausch eines Aufputzwicklers
- für schwere Rollläden, Gurtbreite 14-15 mm
- maximaler Komfort durch Steuerung am Gerät, per Funk-Sender oder Smart Home-System
- mit Zeitautomatik im 24-Stunden-Modus, Memory-Funktion
- Gurtwickler um 180° schwenkbar
- Endlagensicherung bei Stromausfall
- automatische Hinderniserkennung
- mit Sonnensensor (Art.-Nr. 22720) erweiterbar für Sonnen- und Dämmerungsfunktion
- mehr Sicherheit: Anwesenheit über automatisch gesteuerten Rollläden simulieren
- ideal für Mieter (leichte Montage und Demontage bei Umzug)
- in Verbindung mit der Smart Friends Box von BBS Systemlösungen ist die Steuerung per Sprachassistenten wie Amazon Alexa möglich
- max. Wickelkapazität 3,0 m / 1,4 mm
- made in Germany



max. Anfangszuglast  
30 kg

max. Rollladenfläche  
5,0 m<sup>2</sup>

Farbe  
weiß

Art.-Nr. **22576**



### ROLLODRIVE 65 PREMIUM

#### Rollladensystem MAXI

- für schwere Rollläden, Gurtbreite 23 mm
- maximaler Komfort durch Steuerung am Gerät, per Funk-Sender oder Smart Home-System
- mit Zeitautomatik im 24-Stunden-Modus, Memory-Funktion
- Endlagensicherung bei Stromausfall
- automatische Hinderniserkennung
- mit Sonnensensor (Art.-Nr. 22720) erweiterbar für Sonnen- und Dämmerungsfunktion
- mehr Sicherheit: Anwesenheit über automatisch gesteuerten Rollläden simulieren
- ideal für Mieter (leichte Montage und Demontage bei Umzug)
- in Verbindung mit der Smart Friends Box von BBS Systemlösungen ist die Steuerung per Sprachassistenten wie Amazon Alexa möglich
- Einbautiefe 139 mm
- max. Wickelkapazität 8,0 m / 1,0 mm und 4,5 m / 1,7 mm
- made in Germany



max. Anfangszuglast  
45 kg

max. Rollladenfläche  
6,0 m<sup>2</sup>

Farbe  
weiß

Art.-Nr. **22767**





**Rollladenmotor PREMIUM**

**Rollladensystem MAXI**

Funk-Rollladenmotor für Achtkantwellen  
Ø 60 mm

- maximaler Komfort per Funksteuerung, einfache Endlageneinstellung per App oder Funk-Sender
- einfache Einbindung ins Smart Home mit Smart Friends von BBS Systemlösungen oder dem Magenta SmartHome-System der Telekom (per zusätzlichem Funk-Stick)
- innovative Bidirektionalität, die es ermöglicht, prozentual genau zu steuern, sowie über eventuelle Fehlermeldungen benachrichtigt zu werden
- manipulationssichere Funkübertragung mit dem Schellenberg Radio System (868,4 MHz)
- montagefertig mit Adapter und Leiselauf-Wandlager, höhenverstellbar
- extrem laufruhiger, wartungsfreier Motor
- in Verbindung mit der Smart Friends Box von BBS Systemlösungen ist die Steuerung per Sprach assistenten wie Amazon Alexa möglich
- Datenerhalt bei Stromausfall
- 5 Jahre Garantie



Drehmoment 10 Nm	Achtkantwellen Ø 60 mm
Kunststoff 4,2 m <sup>2</sup>	max. Zuglast 20 kg
Art.-Nr. <b>21210</b>	4   003971   212102
Drehmoment 20 Nm	Achtkantwellen Ø 60 mm
Kunststoff 8,5 m <sup>2</sup>	max. Zuglast 34 kg
Art.-Nr. <b>21220</b>	4   003971   212201
Drehmoment 40 Nm	Achtkantwellen Ø 60 mm
Kunststoff 15,0 m <sup>2</sup>	max. Zuglast 60 kg
Art.-Nr. <b>21240</b>	4   003971   212409

**Rollladenmotor PREMIUM**

**Rollladensystem MINI**

Funk-Rollladenmotor für Achtkantwellen  
Ø 40 mm

- maximaler Komfort per Funksteuerung, einfache Endlageneinstellung per App oder Funk-Sender
- einfache Einbindung ins Smart Home mit Smart Friends von BBS Systemlösungen oder dem Magenta SmartHome-System der Telekom (per zusätzlichem Funk-Stick)
- innovative Bidirektionalität, die es ermöglicht, prozentual genau zu steuern, sowie über eventuelle Fehlermeldungen benachrichtigt zu werden
- manipulationssichere Funkübertragung mit dem Schellenberg Radio System (868,4 MHz)
- montagefertig mit Adapter und Leiselauf-Wandlager, höhenverstellbar
- extrem laufruhiger, wartungsfreier Motor
- in Verbindung mit der Smart Friends Box von BBS Systemlösungen ist die Steuerung per Sprach assistenten wie Amazon Alexa möglich
- Datenerhalt bei Stromausfall
- 5 Jahre Garantie



Drehmoment 6 Nm	Achtkantwellen Ø 40 mm
Kunststoff 4,0 m <sup>2</sup>	max. Zuglast 15 kg
Art.-Nr. <b>21106</b>	4   003971   211068
Drehmoment 10 Nm	Achtkantwellen Ø 40 mm
Kunststoff 6,0 m <sup>2</sup>	max. Zuglast 25 kg
Art.-Nr. <b>21110</b>	4   003971   211105





### Funk-Markisenmotor PREMIUM

zur Nachrüstung auf Motorantrieb mit Funksteuerung

- geeignet für Gelenkarm-, Halbkassetten- oder Vollkassettenmarkisen
- montagefertiges Set mit Motorlager und Adapter-Set Ø 78 mm
- Montage in Markisenrundwelle Ø 78 mm
- einfache Einstellung per Funk-Sender\*
- komfortable Bedienung per Funksteuerung
- Anwesenheitssimulation erhöht die Sicherheit
- Montage für den erfahrenen Heimwerker
- Demontage der Markise erforderlich
- leistungsstarker, wartungsfreier Motor mit 50 Nm Drehmoment
- Markise automatisch zu individuell gewünschten Zeiten ein- und ausfahren per Funk-Zeitschaltuhr (Art.-Nr. 20031\*) bzw. Funk-Zeitschaltuhr PREMIUM (Art.-Nr. 20032\*).
- im Smart Home System per App zu Hause oder von unterwegs steuern



max. Markisenfläche  
21 m<sup>2</sup> / 3,5 m (Ausfalllänge) x 6,0 m

Art.-Nr. **20281**



\* nicht im Lieferumfang enthalten

### Funk-Markisenantrieb PREMIUM

Funk-Markisenantrieb zur einfachen Motorisierung

- Nachrüstung auf Motorantrieb mit Funksteuerung von Gelenkarmmarkisen
- Markisen mit Kurbelgetriebe und max. 2 Gelenkarmen
- Plug & Play: einfach in die Getriebeöse einhängen und Halterung an der Wand befestigen
- keine Elektroarbeiten notwendig
- maximaler Neigungswinkel 30°
- Akkubetrieb, inklusive Ladegerät und Solarpanel
- Solarpanel liefert bei guter Energieausbeute dem Akku die Erhaltungsladung
- Bedientasten am Gerät, Steuerung per Funk-Sender\* oder per Smart Home-System\*
- einfacher Rückbau des Geräts, ideal für Mieter
- Markise automatisch zu individuell gewünschten Zeiten ein- und ausfahren per Funk-Zeitschaltuhr (Art.-Nr. 20031\*) bzw. Funk-Zeitschaltuhr PREMIUM (Art.-Nr. 20032\*).
- im Smart Home System per App zu Hause oder von unterwegs steuern



max. Markisenfläche  
12 m<sup>2</sup> / 3,0 m (Ausfalllänge) x 4,0 m

Art.-Nr. **20264**



\* nicht im Lieferumfang enthalten




Montage-Tipp



155 mm

80 mm

**Zusätzliche Bedienelemente:**  
Du hast dein Smartphone gerade nicht griffbereit oder Gäste möchten einen Antrieb steuern? Dann hast du mit diesen zusätzlichen Funk-Bedienelementen immer eine Alternative zum Steuern ohne **Smart Home** parat.



80 mm

80 mm

### Funk-Zeitschaltuhr PREMIUM

zur Steuerung von max. 25 Schellenberg Funk-Produkten, Aufputz

- 5-Kanal Funk-Handsender inkl. Rahmenhalterung, herausnehmbar, praktische Kipp-Funktion
- mit Tages- und Wochenprogramm, Zufallsgenerator für die Urlaubszeit
- Astrofunktion für die Abendschließung
- gleichzeitiges Bedienen der Funk-Produkte einer oder aller Gruppen
- inkl. 2 x Batterie AAA

Maße (B x H x T)  
155 x 80 x 21 mm

Farbe  
weiß

Art.-Nr.

**20032**



4 003971 200321

### Funk-Zeitschaltuhr

zur Steuerung von max. 5 Schellenberg Funk-Produkten, Aufputz

- 1-Kanal Funk-Handsender inkl. Rahmenhalterung, herausnehmbar, praktische Kipp-Funktion
- gleichzeitiges Bedienen der Funk-Produkte einer Gruppe
- individuelle Programmierung der Auffahrt- und Schließzeit
- inkl. 1 x Batterie CR2450

Maße (B x H x T)  
80 x 80 x 17 mm

Farbe  
weiß

Art.-Nr.

**20031**



4 003971 200314

### Funk-Handsender, 1-Kanal

für Schellenberg Funk-Produkte

- zur Steuerung von bis zu 5 Funk-Produkten
- gleichzeitiges Bedienen der Funk-Produkte
- inkl. Wandhalterung zum Kleben und Schrauben, 2 x Batterie AAA

Maße (B x H x T)  
155 x 80 x 21 mm

Farbe  
weiß

Art.-Nr.

**20015**



4 003971 200154

### Funk-Handsender, 5-Kanal

für Schellenberg Funk-Produkte

- Pro Kanal können bis zu 5 Funk-Produkte angelert und gesteuert werden.
- gleichzeitiges Bedienen der Funk-Produkte einer Gruppe (oder aller Gruppen, 5-Kanal)
- inkl. Wandhalterung zum Kleben und Schrauben, 2 x Batterie AAA

Maße (B x H x T)  
155 x 80 x 21 mm

Farbe  
weiß

Art.-Nr.

**20016**



4 003971 200161



155 mm

80 mm

**Zusätzliche Bedienelemente:**  
Du hast dein Smartphone gerade nicht griffbereit oder Gäste möchten einen Antrieb steuern? Dann hast du mit diesen zusätzlichen Funk-Bedienelementen immer eine Alternative zum Steuern ohne **Smart Home** parat.



155 mm

80 mm

Zum Nachrüsten auf Funk und Smart Home!



### Funk-Rollladenschalter

zur Nachrüstung von Rollladenmotoren und Raffstoreantrieben auf Funksteuerung, Unterputz

- komfortabler Einbau in vorhandene Schalterdose dank abziehbarer Kappe
- inkl. Rahmenhalterung, Einbautiefe 31 mm
- sichere und einfach zu handhabende Kabelklemmen für starre Anschlussleitungen
- 50 x 50 mm Ausschnitt, für Wechselrahmen und Wechselrahmen-Adapter nach DIN 49075



	Maße (B x H x T) 80 x 80 x 17 mm	Farbe weiß
Art.-Nr.	<b>20030</b>	
	Maße (B x H x T) 80 x 80 x 17 mm	Farbe anthrazit
Art.-Nr.	<b>21007</b>	

### Funk-Empfangsmodul

zur Nachrüstung von Rollladenmotoren und Raffstoreantrieben auf Funksteuerung, Unterputz

- Einbau in vorhandene, tiefe Schalterdose dank kompakter Bauart möglich
- sichere und einfach zu handhabende Kabelklemmen für starre Anschlussleitungen
- Vorhandener Rollladen- bzw. Raffstore-Schalter bleibt erhalten.
- Raffstore-Steuerung zur Positionierung der Raffstore-Lamellen



	Maße (B x H x T) 45 x 48 x 24 mm	Farbe anthrazit
Art.-Nr.	<b>20017</b>	

Zum Nachrüsten auf Funk und Smart Home!



### Funk-Sicherheits-Alarmgriff

zur Alarmsicherung von Fenstern und Terrassentüren

- 3D-Bewegungssensorik reagiert auf Aufhebelversuche sowie Erschütterungen bis 3,8 m<sup>2</sup>.
- kein separater Glasbruchsensor notwendig
- Alarmsignal, Lautstärke 118 dBA, Dauer 180 Sekunden und schnelles Aufblinker der LEDs
- Intuitive Bedienung, Alarmfunktion (an oder aus) wird durch Drehen des Griffes geregelt.
- Zinkdruckguss-Griff mit hochwertiger 4-Kugel-Rastung für exakte Positionierung
- inkl. Urlaubsfunktion: optische Abschreckung durch regelmäßiges Blinken der zwei seitlichen roten LEDs, manuell einschaltbar
- direkte Kopplung mit beliebig vielen Funk-Steckdosen auch ohne Smart Home Zentrale möglich (z. B. Anschluss von Lampe, Sirene, Blitzlicht etc.)
- kann über Smart Friends von BBS Systemlösungen mit allen Schellenberg Funk-Produkten vernetzt werden
- Stromversorgung durch 2 x AA Markenbatterie (inkl.), Batterielaufzeit ca. 2 Jahre; Signalton erfolgt bei schwachen Batterien.
- für alle gängigen Fenster und Balkon-/Terrassentüren; Standard-Vierkantstift stufenlos verstellbar von 32-43 mm
- einfache Montage in nur 5 Minuten, links- oder rechtsseitig, für Neubau und Nachrüstung



	Maße (Vierkant Länge) 32 - 43 mm	Farbe weiß
Art.-Nr.	<b>46512</b>	
	Maße (Vierkant Länge) 32 - 43 mm	Farbe silber
Art.-Nr.	<b>46513</b>	





### Funk-Fenster- und Türkontakt

- zur Positionsanzeige von Fenstern und Terrassentüren
- einfache Montage auf gängigen Fenster- und Türrahmen mittels Klebestreifen
- dank zusätzlicher Sensorhalterung Höhenausgleich bis zu 15 mm möglich
- LED-Funktionsanzeige
- vielfältig einsetzbar (Schubladen, Schiebetüren etc.)



Maße (B x H x T)  
18 / 36 x 57 x 18 mm

Farbe  
weiß

Art.-Nr. **21012**



### Funk-Lichtscharter

- zur Nachrüstung von Leuchten auf Funksteuerung
- ersetzt die meisten 1-poligen Lichtschalter
- komfortabler Einbau in vorhandene Schaltdose dank abziehbarer Kappe
- sichere und einfach zu handhabende Kabelklemmen für starre und flexible Adern
- 50 x 50 mm Ausschnitt, geeignet für Wechselrahmen und Wechselrahmen-Adapter nach DIN 49075



Maße (B x H x T)  
80 x 80 x 17 mm

Farbe  
weiß

Art.-Nr. **21002**



50 mm

50 x 50 mm Ausschnitt, DIN 49075

### Funk-Lichtmodul

- zur Nachrüstung von Deckenleuchten auf Funksteuerung
- Baldachingehäuse in neutraler Farbe Weiß
- einfache Montage an der Raumdecke
- geeignet für die meisten Leuchten, Anschlussleistung max. 600 Watt
- einfache Integration in das Smart Friends System
- einfacher Rückbau – ideal für Mieter



Maße (Ø x T)  
76 x 34 mm

Farbe  
weiß

Art.-Nr. **21003**



Ø 76 mm



**Montage-Tipp**

### Funk-Steckdose

- Plug & Play-Produkt zur smarten Steuerung elektrischer Geräte und Leuchten
- Steuerung am Gerät, per Funk-Sender oder Smart Home App
- erhöhter Berührungsschutz im Steckbereich
- ermöglicht nachträgliche Integration von elektrischen Verbrauchern ins Smart Home-System
- einfacher Rückbau, ideal für Mieter
- für innen (IP 20)



Maße (B x H x T)  
60 x 110 x 42 mm

Farbe  
weiß

Art.-Nr.

**20033**



### Funk-Steckdose

- Plug & Play-Produkt zur smarten Steuerung elektrischer Geräte und Leuchten
- Steuerung am Gerät, per Funk-Sender oder Smart Home App
- erhöhter Berührungsschutz im Steckbereich
- ermöglicht nachträgliche Integration von elektrischen Verbrauchern ins Smart Home-System
- einfacher Rückbau, ideal für Mieter
- für außen (IP 44)



Maße (B x H x T)  
60 x 110 x 42 mm

Farbe  
weiß

Art.-Nr.

**20034**



### Smart DRIVE XL

- Garagentorantrieb für Doppel- und Einzelgaragen
- für Sektional- und schienengeführte Schwingtore bis 14 m<sup>2</sup>
- umfangreicher Lieferumfang: 1 x Handsender 2-Kanal, 1 x Handsender 4-Kanal, 1 x Handsenderrahmen, 1 x Innentaster, 1 x Lichtschränke
- einfache Einbindung ins Smart Home mit Smart Friends von BBS Systemlösungen möglich
- hohes Funk-Sicherheitslevel
- extrem einbruchssicher durch massive Verbindungsstange von Antrieb zum Garagentor
- einfache 1-Personen-Montage
- halbautomatische Endlageneinstellung
- Schienenpaket mit stabilen C-Profil-Schienen aus verzinktem Stahl
- mobile Zusatzsteckdose für die Garage über Schellenberg Spiralkabel (Art.-Nr. 60929\*) möglich
- Ausleuchtung der gesamten Garage durch Schellenberg LED Garagenlicht möglich (Art.-Nr. 60934\*)
- Zubehör ab Seite 132

\* nicht im Lieferumfang enthalten



**Montage-Tipp**



Netzspannung  
230-240 V AC/50 Hz

Gesamtlänge  
3,23 m

Funkfrequenz  
SRS 868,4 MHz

Schutzart  
IP 20 nur für trockene Räume

max. Torgewicht  
100 kg

Zugkraft  
1000 N

Art.-Nr.

**60924**



868,4 MHz

### INKLUSIVE:







868,4 MHz

### Smart DRIVE L

Garagorantrieb für Sektional- und schienengeführte Schwingtore bis 10 m<sup>2</sup>

- umfangreicher Lieferumfang: 2 x Handsender 2-Kanal, 1 x Handsenderrahmen, 1 x Innentaster
- einfache Einbindung ins Smart Home mit Smart Friends von BBS Systemlösungen möglich
- hohes Funk-Sicherheitslevel
- extrem einbruchssicher durch massive Verbindungsstange von Antrieb zum Garagentor
- einfache 1-Personen-Montage
- halbautomatische Endlageneinstellung
- Schienenpaket mit stabilen C-Profil-Schienen aus verzinktem Stahl
- mobile Zusatzsteckdose für die Garage über Schellenberg Spiralkabel (Art.-Nr. 60929\*) möglich
- Ausleuchtung der gesamten Garage durch Schellenberg LED Garagenlicht möglich (Art.-Nr. 60934\*)
- Zubehör ab Seite 132

\* nicht im Lieferumfang enthalten



Netzspannung 230-240 V AC/50 Hz	Gesamtlänge 3,23 m
Funkfrequenz SRS 868,4 MHz	Schutzart IP 20 nur für trockene Räume
max. Torgewicht 60 kg	Zugkraft 600 N

Art.-Nr. **60923**



### Smart DRIVE M

Garagorantrieb für Sektional- und schienengeführte Schwingtore bis 8 m<sup>2</sup>

- im Lieferumfang enthalten: 2 x Handsender 2-Kanal
- einfache Einbindung ins Smart Home mit Smart Friends von BBS Systemlösungen möglich
- hohes Funk-Sicherheitslevel
- extrem einbruchssicher durch massive Verbindungsstange von Antrieb zum Garagentor
- einfache 1-Personen-Montage
- vollautomatische Endlageneinstellung
- Schienenpaket mit stabilen C-Profil-Schienen aus verzinktem Stahl
- Ausleuchtung der gesamten Garage durch Schellenberg LED Garagenlicht möglich (Art.-Nr. 60934\*)
- Zubehör ab Seite 132

\* nicht im Lieferumfang enthalten



868,4 MHz



Netzspannung 230-240 V AC/50 Hz	Gesamtlänge 3,14 m
Funkfrequenz SRS 868,4 MHz	Schutzart IP 20 nur für trockene Räume
max. Torgewicht 50 kg	Zugkraft 500 N

Art.-Nr. **60922**



# Insektenschutz



## Insektenschutz

### Die große Freiheit beim Insektenschutz

Für Fenster, Türen, Dach, Bett und Lichtschacht

Die herrlich frische Luft im Frühling und Sommer genießen – würden da nicht immer Mücken, Fliegen oder umherfliegende Pollen plagen. Sie dringen ungehemmt durch geöffnete Türen und Fenster ein. Zum Glück steht die Abwehr schon bereit: Denn dieser wirkungsvolle Insektenschutz (auch mit feinmaschigem Pollenschutzgewebe) ist nicht ohne Grund europaweit gefragt.

### Passend vom Dachfenster bis zum Keller-Lichtschacht

Unsere Insektenschutz-Palette reicht von Rollos und fest installierbaren Rahmensystemen über Vorhänge, Plissees und anpassbare Fliegengitter bis hin zu Moskitonetzen und Lichtschacht-Abdeckungen. Und mit zum Teil deutlich verlängerten Garantien stehen unsere Produkte für Top-Qualität.

### Gut geschützt in jeder Hinsicht

Der ungebetene, tierische Besuch bleibt draußen. Dabei schützen unsere individuell einsetzbaren Lösungen natürlich auch die Insekten. Sie werden unbeschadet vom Eindringen abgehalten.

### Vorteil für Mieter: einfach montiert, schnell und sauber entfernt

Gleich doppelt profitieren Mieter von den Vorteilen unserer Insektenschutzprodukte. Denn viele der Lösungen können ohne Bohren und Schrauben angebracht werden. So lassen sie sich wieder ebenso leicht, schnell und sauber entfernen.

Wie bei allen Schellenberg-Produkten gilt auch beim Insektenschutz das Prinzip der einfachen Selbstmontage. Das zusätzliche Angebot an Reparatur- und Austauschprodukten sorgt für den langlebigen Einsatz. Damit Insekten nachhaltig draußen bleiben und Lebensqualität bewahrt bleibt.

Auf den Verpackungen haben wir zur besseren Orientierung ein Farbleitsystem entwickelt:

- Farbe **GRÜN** steht für Insektenschutz / Fenster
- Farbe **BLAU** steht für Insektenschutz / Türen
- Farbe **GRAU** steht für Insektenschutz / Zubehör



# Auf ein Wort...



**„Es geht um das gute Gefühl,  
dass alles zusammen passt!“**

**Tanja Voth**  
Teamleitung  
Produktmanagement & Einkauf

## Tanja Voth

Das Gespür für eine heimwerkerfreundliche Lösung hat nichts mit Bauchgefühl zu tun. Vielmehr ist es die Kunst, Unmengen an Informationen in die Entwicklung einer Idee einfließen zu lassen, damit daraus ein Produkt entsteht, das wie beim **Insektenschutz** eine wertvolle Funktion für mehr Lebensqualität erfüllt.

Teamleiterin Tanja Voth hat dafür alles im Blick: *„Mir kommt es immer darauf an, dass die Qualität stimmt, alles leicht montierbar ist und bei einem entsprechenden Produkt das Design passt. Soweit möglich, fließen auch immer ökologische Aspekte mit ein, um einen Beitrag für den Umweltschutz zu leisten, wie zum Beispiel zum Bewahren der Artenvielfalt. Unser Insektenschutz schützt deshalb den Menschen und die Insekten. Mit einer guten Lösung ist es ganz einfach.“*

Tanja begleitet „ihre“ Neuheiten von dem ersten Konzept an bis hin zur verkaufsfertigen Verpackung. Da ist selbstverständlich Teamwork angesagt: *„Es gibt so viele gute Ideen. Damit gute Lösungen daraus werden, tausche ich mich mit vielen Kolleginnen und Kollegen aus der Entwicklung, dem Service, dem Vertrieb und der Grafik aus. So gestalten wir vielseitige Produkte, die zu verschiedenen Bausituationen und Wünschen passen. Ich sehe das auch bei mir zu Hause, wo einige Artikel im Einsatz sind. Auf meine Insektenschutzfenster und -türen möchte ich nicht mehr verzichten. Natürlich probiere ich auch unsere Prototypen als eine der ersten aus.“*

Im heimischen Praxistest lassen sich viele Erfahrungen sammeln. Und gerade aus solchen Erfahrungswerten entstehen die heimwerkerfreundlichen Vorteile unserer Produkte.



Prospekt Insektenschutz, Art. Nr. 00657




**Insektenschutz / Fenster**

**Unbeschwert bei Tag und Nacht**

Immer schön flexibel bleiben – das gilt gerade da, wo für persönliche Anforderungen passende Lösungen benötigt werden. Hierfür bieten wir unterschiedliche Systeme an, die von der Montage ohne Bohren bis zur Funktion ihre Stärken ausspielen.

So kann beispielsweise die Möglichkeit zum Schieben oder Aufrollen des Insektenschutz-Fensters sinnvoll sein oder ein robuster Rahmen, auch für bodentiefe Fenster geeignet. Was immer die jeweilige Situation erfordert – mit uns findet sich die richtige Lösung.



Beispiel:  
**Insektenschutz-Fenster PREMIUM**




**Insektenschutz-Fenster PREMIUM**

**für Fenster**


- passt hinter die meisten Rollläden, jederzeit abnehmbar, 10 Jahre Garantie
- Eckverbinder verdecken Schnittkanten, integrierte Einhängefedern aus Edelstahl
- umlaufende Bürstendichtung gegen Kriechtiere, individuell kürzbar
- inklusive Cutter-Messer für exakten Gewebezuschnitt
- Einbautiefe nur 14 mm
- fest verschraubte Kederlaschen für besonders sichere Handhabung
- hochwertiges KLARSICHT-Fiberglasgewebe in Anthrazit für perfekte Durchsicht und optimierte Luftdurchlässigkeit
- Profil 30 x 11 mm mit optimierter Profilgeometrie für besonders hohe Stabilität, höhere Gewebespannung und geringe Profilbiegung

Maße (B x H)	Rahmenfarbe
100 x 120 cm	weiß
<b>Art.-Nr. 70040</b>	4 003971 700401
100 x 120 cm	anthrazit
<b>Art.-Nr. 70041</b>	4 003971 700418
140 x 150 cm	weiß
<b>Art.-Nr. 70042</b>	4 003971 700425
140 x 150 cm	anthrazit
<b>Art.-Nr. 70043</b>	4 003971 700432
120 x 240 cm	weiß
<b>Art.-Nr. 70044</b>	4 003971 700449
120 x 240 cm	anthrazit
<b>Art.-Nr. 70045</b>	4 003971 700456



Insektenschutz

Insektenschutz



### Insektenschutz-Fenster PLUS

#### für Fenster

- passt hinter die meisten Rollläden, jederzeit abnehmbar
- Eckverbinder verdecken Schnittkanten, integrierte Einhängefedern aus Edelstahl
- umlaufende Bürstendichtung gegen Kriechtiere, individuell kürzbar
- inklusive Cutter-Messer für exakten Gewebezuschnitt
- einfache Montage ohne Bohren
- Einbautiefe nur 11 mm
- Kederlaschen zum Einkedern
- hochwertiges Fiberglasgewebe in Anthrazit für optimale Durchsicht
- Profil 27 x 9 mm
- 5 Jahre Garantie




Art.-Nr.	Maße (B x H)	Rahmenfarbe
<b>70030</b>	100 x 120 cm	weiß
<b>70031</b>	100 x 120 cm	anthrazit
<b>70032</b>	130 x 150 cm	weiß
<b>70033</b>	130 x 150 cm	anthrazit
<b>70034</b>	130 x 150 cm	braun


### Insektenschutz-Fenster TELESCOPE


#### für Fenster

- TELESCOPE Aluminium-Rahmenprofil: passt hinter die meisten Rollläden, Einbautiefe nur 14 mm (Art.-Nr. 70082/3) bzw. 16 mm (Art.-Nr. 70080/1)
- hochwertige Optik: matt sandierte Oberfläche
- umlaufende Bürstendichtung gegen Kriechtiere
- hochwertiges Fiberglasgewebe
- in Anthrazit für optimale Durchsicht
- inklusive Cutter-Messer für exakten Gewebezuschnitt
- einfache Montage ohne Bohren und Sägen, schnelle Anpassung an individuelles Fenstermaß durch Teleskop-Funktion



Art.-Nr.	Maße (B x H)	Rahmenfarbe
<b>70082</b>	min. 60 x 70 cm max. 100 x 120 cm	weiß
<b>70083</b>	min. 60 x 70 cm max. 100 x 120 cm	anthrazit
<b>70080</b>	min. 80 x 85 cm max. 140 x 150 cm	weiß
<b>70081</b>	min. 80 x 85 cm max. 140 x 150 cm	anthrazit





**Insektenschutz-Fenster MAGNETIC  
für Fenster**

- Komplett-Set mit sehr flexiblen Kunststoff-Profilen
- UV- und witterungsbeständiges Fiberglasgewebe in Anthrazit für gute Durchsicht
- passt hinter fast alle Rollläden, Einbautiefe nur 10 mm
- individuell kürzbar, ganz einfach mit einem Cutter-Messer / Haushaltsschere zuschneiden
- einfache Montage ohne Bohren, mit Magnetstreifen zum Kleben, jederzeit abnehmbar
- Art. Nr. 70480 und 70481extra breites Profil für große Fenster


Maße (B x H) 100 x 120 cm	Rahmenfarbe weiß
Art.-Nr. <b>50746</b>	4 003971 507468
Maße (B x H) 100 x 120 cm	Rahmenfarbe anthrazit
Art.-Nr. <b>50748</b>	4 003971 507482
Maße (B x H) 120 x 120 cm	Rahmenfarbe weiß
Art.-Nr. <b>50747</b>	4 003971 507475
Maße (B x H) 120 x 120 cm	Rahmenfarbe anthrazit
<b>NEU</b> Art.-Nr. <b>70482</b>	4 003971 704829
Maße (B x H) 130 x 150 cm	Rahmenfarbe weiß
<b>NEU</b> Art.-Nr. <b>70480</b>	4 003971 704805
Maße (B x H) 130 x 150cm	Rahmenfarbe anthrazit
<b>NEU</b> Art.-Nr. <b>70481</b>	4 003971 704812

**Insektenschutz-Fenster REFLECTION  
für Fenster**

- Komplett-Set mit sehr flexiblen Kunststoff-Profilen
- REFLECTION-Gewebe, bietet optimalen Sonnen- und Hitzeschutz, Sichtschutz von außen und gute Durchsicht von innen
- passt hinter fast alle Rollläden, Einbautiefe nur 10 mm
- individuell kürzbar, ganz einfach mit einem Cutter-Messer / Haushaltsschere zuschneiden
- einfache Montage ohne Bohren, mit Magnetstreifen zum Kleben, jederzeit abnehmbar




Maße (B x H) 100 x 120 cm	Rahmenfarbe weiß
Art.-Nr. <b>50742</b>	4 003971 507420




**Insektenschutz-Fenster ANTI POLLEN  
für Fenster**

- Komplett-Set mit sehr flexiblen Kunststoff-Profilen
- UV- und witterungsbeständiges ANTI POLLEN-Gewebe in Anthrazit
- passt hinter fast alle Rollläden, Einbautiefe nur 10 mm
- individuell kürzbar, ganz einfach mit einem Cutter-Messer / Haushaltsschere zuschneiden
- einfache Montage ohne Bohren, mit Magnetstreifen zum Kleben, jederzeit abnehmbar

Maße (B x H) 100 x 120 cm	Rahmenfarbe weiß
Art.-Nr. <b>50743</b>	4 003971 507437





**NEU**

**Insektenschutz-Fenster EASY CLICK  
für Fenster**

- mit Kunststoff-Profilen für eine unsichtbare Montage im Fensterrahmen
- idealer Schutz vor Insekten dank optimalem und lückenlosem Halt
- Art.-Nr. 70470 und 70471 UV- und witterungsbeständiges Fiberglasgewebe in anthrazit für gute Durchsicht
- Art.-Nr. 70475 UV- und witterungsbeständiges Pollenschutzgewebe, in anthrazit
- individuell kürzbar
- besonders geringe Einbautiefe von nur 6 mm
- schnelle Montage in 15 Minuten dank selbstklebenden Click-Profilen



Maße (B x H)  
100 x 120 cm

Rahmenfarbe  
weiß

Art.-Nr. **70470**  
4 003971 704706

Maße (B x H)  
130 x 150 cm

Rahmenfarbe  
weiß

Art.-Nr. **70471**  
4 003971 704713

Maße (B x H)  
130 x 150 cm

Rahmenfarbe  
weiß

Art.-Nr. **70475**  
4 003971 704751



**Insektenschutz-Fenster EASY CLICK  
für Fenster**

- mit Kunststoff-Profilen für eine unsichtbare Montage im Fensterrahmen
- idealer Schutz vor Insekten dank optimalem und lückenlosem Halt
- UV- und witterungsbeständiges Pollenschutz-fleece in weiß, als Abwehr gegen unerwünschten Pollenflug
- schafft Erleichterung bei Heuschnupfen und Pollenallergie
- individuell kürzbar
- extrem geringe Einbautiefe von nur 6 mm
- schnelle Montage in 15 Minuten dank selbstklebenden Click-Profilen
- optionales Austauschfleece zum Wechsel während der Pollen-Saison, Art.-Nr. 70473

Maße (B x H)  
130 x 150 cm

Rahmenfarbe  
weiß

Art.-Nr. **70472**  
4 003971 704720

**NEU**



**Austauschfleece, 3er-Set  
für Fenster**

- für das EASY CLICK Insektenschutzfenster
- optionales Austauschfleece zum Wechsel während der Pollen-Saison, Art.-Nr. 70472


Maße (B x H)  
130 x 150 cm

Rahmenfarbe  
weiß

Art.-Nr. **70473**  
4 003971 704737

**NEU**





### Insektenschutz-Rollo für Fenster

#### für Fenster

- Komplett-Set, in Höhe und Breite individuell kürzbar, einfache Montage, inkl. Schrauben
- Fiberglas-Insektenschutzgewebe in Anthrazit sorgt für eine sehr gute Durchsicht
- Aluminium-Kassette und Führungsschienen mit effektiver Bürstendichtung gegen Kriechtiere

	Maße (B x H x T) 100 x 160 x 4 cm	Rahmenfarbe weiß
Art.-Nr.	<b>70890</b>	4 003971 708902
	Maße (B x H x T) 100 x 160 x 4 cm	Rahmenfarbe anthrazit
Art.-Nr.	<b>70891</b>	4 003971 708919
	Maße (B x H x T) 130 x 160 x 4 cm	Rahmenfarbe weiß
Art.-Nr.	<b>70892</b>	4 003971 708926
	Maße (B x H x T) 130 x 160 x 4 cm	Rahmenfarbe anthrazit
Art.-Nr.	<b>70893</b>	4 003971 708933
	Maße (B x H x T) 160 x 160 x 4 cm	Rahmenfarbe weiß
Art.-Nr.	<b>70894</b>	4 003971 708940
	Maße (B x H x T) 160 x 160 x 4 cm	Rahmenfarbe anthrazit
Art.-Nr.	<b>70895</b>	4 003971 708957

### Insektenschutz-Fenster PLISSEE

#### für Fenster

- Komplett-Set, individuell kürzbar
- einfache Montage
- Aluminium-Profile und Führungsschienen mit effektiver Bürstendichtung
- Einbautiefe nur 24 mm
- hochwertiges Insektenschutz Polyester-Gewebe in Anthrazit
- sehr gute Licht- und Luftdurchlässigkeit
- Insektenschutz Gewebe beliebig in Höhe positionierbar



	Maße (B x H x T) 140 x 150 x 2,4 cm	Rahmenfarbe weiß
Art.-Nr.	<b>70992</b>	4 003971 709923



Montage-Tipp





Montage-Tipp

**Insektenschutz-Fenster SLIDE für Fenster**

- sorgt gemeinsam mit einem Rollladen für eine optimale Kombination aus Beschattung und Insektenschutz
- stabile Aluminiumprofile und hochwertiges Fiberglas-Gewebe
- einfache Montage ohne Bohren, in nur einer Minute in die Führungsschienen des Rollladens einklemmen
- in der Breite ausziehbar von 75 - 142 cm und 100 - 193 cm

Maße (B x H) 75 - 142 x 50 cm	Rahmenfarbe weiß	Art.-Nr. <b>50810</b>	4 003971 508106
Maße (B x H) 75 - 142 x 50 cm	Rahmenfarbe anthrazit	Art.-Nr. <b>50811</b>	4 003971 508113
Maße (B x H) 100 - 193 x 75 cm	Rahmenfarbe weiß	Art.-Nr. <b>50812</b>	4 003971 508120
Maße (B x H) 100 - 193 x 75 cm	Rahmenfarbe anthrazit	Art.-Nr. <b>50813</b>	4 003971 508137

NEU

NEU



Insektenschutz

**Fliegengitter (inkl. Befestigungsband) für Fenster**

- Fliegengitter für Fenster
- einfache Montage ohne Bohren
- inkl. Cutter-Messer mit Befestigungshilfe und Reinigungstuch

Maße (B x H) 100 x 100 cm	Gewebefarbe weiß	Art.-Nr. <b>50710</b>	4 003971 507109
Maße (B x H) 100 x 100 cm	Gewebefarbe anthrazit	Art.-Nr. <b>50711</b>	4 003971 507116
Maße (B x H) 100 x 130 cm	Gewebefarbe weiß	Art.-Nr. <b>50712</b>	4 003971 507123
Maße (B x H) 100 x 130 cm	Gewebefarbe anthrazit	Art.-Nr. <b>50713</b>	4 003971 507130
Maße (B x H) 130 x 150 cm	Gewebefarbe weiß	Art.-Nr. <b>50714</b>	4 003971 507147
Maße (B x H) 130 x 150 cm	Gewebefarbe anthrazit	Art.-Nr. <b>50715</b>	4 003971 507154
Maße (B x H) 150 x 180 cm	Gewebefarbe weiß	Art.-Nr. <b>20403</b>	4 003971 204039
Maße (B x H) 150 x 180 cm	Gewebefarbe anthrazit	Art.-Nr. <b>20409</b>	4 003971 204091



Montage-Tipp

**Fliegengitter ELASTIC für Fenster**

- einfache Montage ohne Bohren
- inkl. Cutter-Messer mit Befestigungshilfe und Reinigungstuch
- ideal für Fenster mit vorstehendem Wasser-schenkel oder Fensterfalz
- hochwertiges Polyamid / Dorlastan

Maße (B x H) 130 x 150 cm	Gewebefarbe weiß	Art.-Nr. <b>51003</b>	4 003971 510031
Maße (B x H) 130 x 150 cm	Gewebefarbe anthrazit	Art.-Nr. <b>51009</b>	4 003971 510093

Insektenschutz



**Fliegengitter REFLECTION**

**für Fenster**

- einfache Montage ohne Bohren
- Sichtschutz von Außen
- Sonnen- und Hitzeschutz
- inkl. Cutter-Messer mit Befestigungshilfe und Reinigungstuch

Maße (B x H) 130 x 150 cm	Gewebefarbe silber-anthrazit
Art.-Nr. <b>50720</b>	4   003971   507208



**Fliegengitter ANTI POLLEN**

**für Fenster**

- einfache Montage ohne Bohren
- UV- und witterungsbeständiges Pollenschutzgewebe gegen unerwünschten Pollenflug
- schafft Erleichterung bei Heuschnupfen und Pollenallergie

Maße (B x H) 130 x 150 cm	Gewebefarbe anthrazit
Art.-Nr. <b>50722</b>	4   003971   507222

**NEU**



**Fliegengitter EASY OPEN**

**für Fenster**

- Insektenschutzgewebe zum Aufrollen
- einfache Montage von innen, kein Bohren
- schnelles Öffnen und Schließen
- optimal zum Gießen von Blumenkästen

Maße (B x H) 130 x 150 cm	Gewebefarbe anthrazit
Art.-Nr. <b>70474</b>	4   003971   704744

**NEU**

**Fliegengitter MAXI**

**für Fenster**

- extragroßes Fliegengitter für den universellen Einsatz
- für den individuellen Zuschnitt, ohne Befestigungsband

Maße (B x H) 150 x 300 cm	Gewebefarbe weiß
Art.-Nr. <b>50324</b>	4   003971   503248

Maße (B x H) 150 x 300 cm	Gewebefarbe anthrazit
Art.-Nr. <b>50325</b>	4   003971   503255



**Fliegengitter für bodentiefe Fenster**

**Zubehör**

- extragroßes Fliegengitter für bodentiefe Fenster
- individuell zuschneidbar
- inkl. Cutter-Messer mit Befestigungshilfe und Reinigungstuch
- einfache Montage ohne Bohren

Maße (B x H) 130 x 230 cm	Gewebefarbe weiß
Art.-Nr. <b>50280</b>	4   003971   502807

Maße (B x H) 130 x 230 cm	Gewebefarbe anthrazit
Art.-Nr. <b>50281</b>	4   003971   502814



**Für Dachfenster**

**Erfrischend luftig, gut geschützt**

Gerade unter dem Dach liegen die Temperaturen meist etwas höher als im übrigen Gebäude. Für frische Luft am Tag und erfrischende Kühle bei Nacht – ohne den lästigen Besuch von Insekten – haben wir den passenden und wirksamen Insektenschutz parat.



**Insektenschutz- und Verdunkelungs-Plissee für Dachfenster**

- Komplett-Set für Dachfenster, individuell kürzbar, einfache Montage
- hochwertiges Insektenschutz-Gewebe in Anthrazit für gute Licht- und Luftdurchlässigkeit
- Aluminium-Profile und -Führungsschienen mit effektiver Bürstendichtung
- Insektenschutz- und Verdunkelungsgewebe in der Höhe beliebig positionierbar
- Einbautiefe nur 24 mm

Maße (B x H x T) 114 x 160 x 2,4 cm	Rahmenfarbe weiß
Art.-Nr. <b>70990</b>	4   003971   709909

**Insektenschutz-Plissee für Dachfenster**

- Komplett-Set für Dachfenster, individuell kürzbar, einfache Montage
- hochwertiges Insektenschutz-Gewebe in Anthrazit für gute Licht- und Luftdurchlässigkeit
- Aluminium-Profile und -Führungsschienen mit effektiver Bürstendichtung
- Einbautiefe nur 24 mm

Maße (B x H x T) 114 x 160 x 2,4 cm	Rahmenfarbe weiß
Art.-Nr. <b>70991</b>	4   003971   709916

**Insektenschutz-Dachfenster MAGNETIC für Dachfenster**

- Komplett-Set mit sehr flexiblen Kunststoff-Profilen
- UV- und witterungsbeständiges Fiberglasgewebe in Anthrazit für gute Durchsicht
- individuell kürzbar, ganz einfach mit einem Cutter-Messer oder einer Haushaltsschere zuschneiden
- einfache Befestigung mit Magnetstreifen zum Kleben, jederzeit abnehmbar
- einfache Montage ohne Bohren



Maße (B x H) 80 x 140 cm	Rahmenfarbe weiß
Art.-Nr. <b>50749</b>	4   003971   507499

**Fliegengitter für Dachfenster**

- mit Reißverschluss zum Durchgreifen
- einfache Montage ohne Bohren
- inkl. Cutter-Messer mit Befestigungshilfe und Reinigungstuch

Maße (B x H) 150 x 180 cm	Gewebefarbe weiß
Art.-Nr. <b>50328</b>	4   003971   503286
Maße (B x H) 150 x 180 cm	Gewebefarbe anthrazit
Art.-Nr. <b>50329</b>	4   003971   503293






**Insektenschutz / Türen**

**Dezente Türsteher fürs Zuhause**

Mit dem offenen Zugang zum Balkon oder auf die Terrasse öffnen sich neue Räume zum Genießen. Damit die große Freiheit nicht von Mücke, Fliege, Wespe und Co. getrübt wird, gibt es unsere einfach einsetzbaren Ideen zum Insektenschutz – von robusten Lösungen aus Aluminium im schönen Design bis hin zum praktischen Vorhang in verschiedenen Varianten. So bleiben tierische Stressmacher wirkungsvoll draußen.



Beispiel:  
Insektenschutz-Tür PLUS





**Insektenschutz-Tür PREMIUM**

**für Türen**

- Aluminium-Rahmenprofil
- passt hinter die meisten Rollläden
- umlaufende Bürstendichtung gegen Kriechtiere
- 3 hochwertige Aluminium-Scharniere mit integrierten automatischen Türschließern
- individuell kürzbar
- inklusive Cutter-Messer für exakten Gewebeszuschnitt
- inklusive stabilem Stoßblech
- Einbautiefe nur 18 mm
- Eckverbinder verdecken Schnittkanten, mit integrierten starken Magneten für sicheren Türverschluss
- hochwertiges KLARSICHT-Fiberglasgewebe in Anthrazit für perfekte Durchsicht und optimierte Luftdurchlässigkeit
- Profilgröße 30 x 11 mm mit optimierter Profilgeometrie für besonders hohe Stabilität, höhere Gewebespannung und sehr geringe Profilbiegung
- ergonomische Griffe
- 10 Jahre Garantie

	Maße (B x H x T) 100 x 215 x 1,8 cm	Rahmenfarbe weiß
Art.-Nr.	<b>70093</b>	4 003971 700937
	Maße (B x H x T) 100 x 215 x 1,8 cm	Rahmenfarbe anthrazit
Art.-Nr.	<b>70094</b>	4 003971 700944
	Maße (B x H x T) 120 x 240x 1,8 cm	Rahmenfarbe weiß
Art.-Nr.	<b>70095</b>	4 003971 700951
	Maße (B x H x T) 120 x 240x 1,8 cm	Rahmenfarbe anthrazit
Art.-Nr.	<b>70096</b>	4 003971 700968





### Insektenschutz-Tür PLUS

#### für Türen

- Aluminium-Rahmenprofil, Maße 27 x 9 mm
- passt hinter die meisten Rollläden, Einbautiefe nur 17 mm
- umlaufende Bürstendichtung gegen Kriechtiere
- individuell kürzbar
- inklusive Cutter-Messer für Gewebezuschnitt
- inklusive stabilem Stoßblech
- Eckverbinder verdecken Schnittkanten, hochwertiges Fiberglasgewebe in Anthrazit für optimale Durchsicht
- 3 Scharniere mit integrierten automatischen Türschließern
- 5 Jahre Garantie




	Maße (B x H x T) 100 x 210 x 1,7 cm	Farbe weiß
Art.-Nr.	<b>70052</b>	
	Maße (B x H x T) 100 x 210 x 1,7 cm	Farbe anthrazit
Art.-Nr.	<b>70053</b>	


### Insektenschutz-Rollo

#### für Türen

- Komplet-Set, in Höhe und Breite individuell kürzbar
- einfache Montage in der Türleibung, inkl. Schrauben
- Fiberglas-Insektenschutzgewebe in Anthrazit für gute Licht- und Luftdurchlässigkeit
- langlebige Aluminium-Kassette und Führungsschienen mit effektiver Bürstendichtung gegen Kriechtiere
- besonders geeignet für Türen mit häufiger Nutzung, Rollo-Tür kann bei Bedarf auch mit einem Handgriff dauerhaft geöffnet werden
- rechts- oder linksseitige Öffnungsmöglichkeit



	Maße (B x H x T) 160 x 225 x 4,4 cm	Rahmenfarbe weiß
Art.-Nr.	<b>70896</b>	
	Maße (B x H x T) 160 x 225 x 4,4 cm	Rahmenfarbe anthrazit
Art.-Nr.	<b>70897</b>	



### Insektenschutz-Schiebetür PREMIUM für Türen

- Aluminium-Rahmenprofil
- barrierefreier Zugang möglich
- umlaufende Bürstendichtung gegen Kriechtiere
- individuell kürzbar
- Eckverbinder verdecken Schnittkanten, mit integriertem starken Magnet für sicheren Türverschluss
- hochwertiges KLARSICHT-Fiberglasgewebe in Anthrazit für perfekte Durchsicht und optimierte Luftdurchlässigkeit
- inklusive Cutter-Messer für exakten Gewebeszuschnitt
- besonders leichtgängige Gleiter in oberer Führungsschiene
- Einbautiefe nur 18 mm
- Profil 30 x 11 mm mit optimierter Profilgeometrie für besonders hohe Stabilität, höhere Gewebespannung und sehr geringe Profilbiegung
- ergonomische Griffe

Maße (B x H x T)  
120 x 240 x 1,8 cm

Rahmenfarbe  
weiß

Art.-Nr.

**70072**



Maße (B x H x T)  
120 x 240 x 1,8 cm

Rahmenfarbe  
anthrazit

Art.-Nr.

**70073**



### Insektenschutz-PLISSEE für Türen

- Komplett-Set, ideal bei engen Platzverhältnissen im Türöffnungsbereich
- individuell kürzbar, einfache Montage
- Klebe- oder Schraubmontage, rechts- oder linksseitige Öffnungsmöglichkeit
- Insektenschutz-Gewebe beliebig positionierbar, Einbautiefe nur 25 mm
- Aluminium-Profile und Führungsschienen mit effektiver Bürstendichtung
- hochwertiges Insektenschutz Polyester-Gewebe in Anthrazit
- sehr gute Licht- und Luftdurchlässigkeit
- Besonders geeignet für Türen mit häufiger Nutzung, Plissee-Tür kann bei Bedarf auch mit einem Handgriff dauerhaft geöffnet und beliebig positioniert werden



Montage-Tipp

Maße (B x H x T)  
100 x 215 x 25 cm

Rahmenfarbe  
weiß

Art.-Nr.

**70993**






Maße (B x H x T)  
100 x 215 x 25 cm

Rahmenfarbe  
anthrazit

Art.-Nr.

**70994**





**Insektenschutz-Vorhang PREMIUM  
für Türen**

- für Balkon- und Terrassentüren
- einfache Montage ohne Bohren
- komfortables Seilzugsystem für einhändiges Auf- und Zuziehen
- Verschieben der Lamellen ermöglicht freien Durchgang links- oder rechtsseitig
- 4\* bzw. 5\*\* hochwertige Fiberglas-Lamellen, inkl. stabilen Gewichten
- passt hinter die meisten Rollläden, jederzeit abnehmbar

Maße (B x H x T) 95 x 220 x 1,7 cm	Farbe anthrazit
Art.-Nr. <b>50662*</b>	4   003971 506621

Maße (B x H x T) 115 x 250 x 1,7 cm	Farbe anthrazit
Art.-Nr. <b>50663**</b>	4   003971 506638

**Insektenschutz-Vorhang MAGNETIC  
für Türen**

- für Balkon- und Terrassentüren
- Befestigung mit Klett- / Flauschband, ohne Bohren
- Magnetblock und durchgehendes Magnetband schließen den Vorhang automatisch
- passt hinter die meisten Rollläden, jederzeit abnehmbar, individuell kürzbar
- zur Montage von innen oder außen
- 2 Polyester-Lamellen, UV-stabilisiert, waschbar bis 30°C
- inkl. Cutter-Messer mit Befestigungshilfe

Maße (B x H x T) 90 x 210 x 1,1 cm	Farbe anthrazit
Art.-Nr. <b>50642</b>	4   003971 506423

Maße (B x H x T) 120 x 240 x 1,1 cm	Farbe anthrazit
Art.-Nr. <b>50643</b>	4   003971 506430




**Insektenschutz-Vorhang TELESCOPE  
für Türen**

- für Balkon- und Terrassentüren
- einfache Montage ohne Bohren
- Komplett-Set, zu 90 % vormontiert
- komfortable Klettbefestigung, jederzeit abnehmbar
- alternativ mit Clipsen zu befestigen
- 4\* bzw. 5\*\* überlappenden, hochwertigen Fiberglas-Lamellen
- Art.-Nr. 50655 mit Polyester-Lamellen mit Randverstärkung in Anthrazit, inkl. stabilen Gewichten
- Schienen einfach auf 70-95 cm\* / 105-130 cm\*\* ausziehbar, kein Zuschnitt notwendig
- Lamellen in der Höhe individuell kürzbar

Maße (B x H x T) 95 x 220 x 1,6 cm	Farbe anthrazit
Art.-Nr. <b>50653*</b>	4   003971 506539

Maße (B x H x T) 130 x 250 x 1,6 cm	Farbe anthrazit
Art.-Nr. <b>50654**</b>	4   003971 506546

Maße (B x H x T) 95 x 220 x 1,6 cm	Farbe anthrazit
Art.-Nr. <b>50655*</b>	4   003971 506553





**Insektenschutz-Vorhang STANDARD  
für Türen**

- für Balkon- und Terrassentüren
- passt hinter die meisten Rollläden
- einfache Montage ohne Bohren
- mit 4 überlappenden Polyester-Lamellen
- inklusive Klemmleiste und Gewichten
- Insektenschutz-Vorhang in der Breite und Höhe individuell kürzbar

	Maße (B x H) 100 x 220 cm	Gewebefarbe anthrazit
Art.-Nr.	<b>50629</b>	4   003971   506294

**Montageadapter  
für Türen**

- Bohr- und Schraublose Montage der Insektenschutztür
- ideal für Mieter geeignet
- Rückbau ohne Nutzungsspuren möglich
- Adapterplatten können einfach angeklebt werden
- inklusive zusätzlicher längerer Bürstendichtung für die zuverlässige Abwehr von Insekten nach Montage der Adapterplatten
- Schaumträger zum Ausgleichen von Unebenheiten
- hohe Klebekraft und hohe innere Festigkeit

	Maße (B x H) 20 x 200 mm	Farbe weiß
Art.-Nr.	<b>70113</b>	4   003971   701132
	Maße (B x H) 20 x 200 mm	Farbe grau
Art.-Nr.	<b>70114</b>	4   003971   701149

NEU

NEU



**Fliegengitter  
für Türen**

- inkl. Befestigungsband und Gewichten
- einfache Montage ohne Bohren
- 2 überlappende Polyester-Lamellen

	Maße (B x H) 140 x 240 cm	Gewebefarbe weiß
Art.-Nr.	<b>20503</b>	4   003971   205036
	Maße (B x H) 140 x 240 cm	Gewebefarbe anthrazit
Art.-Nr.	<b>20509</b>	4   003971   205098

**Einhänge-Federn  
für Fenster**

- für Insektenschutz-Fenster PREMIUM / PLUS
- aus Edelstahl
- mit variablem Tiefenmaß

**Inhalt:**  
2x Eihängefeder lang  
2x Eihängefeder kurz

	Tiefenmaß 10 - 45 mm	Farbe Edelstahl / natur
Art.-Nr.	<b>70106</b>	4   003971   701064







**Eckverbinder-Set PREMIUM**

**für Fenster und Türen**

- für Insektenschutz-Fenster und -Türen PREMIUM
- für Profillaß 30 x 11 mm
- vollständiges Montagezubehör, einfaches Stecksystem

**Inhalt:**  
4 x Eckverbinder  
2 x Keder-Griff-Laschen  
4 x Einhängefedern  
8 x Schrauben

	für Profillaß 30 x 11 mm	Farbe weiß
Art.-Nr.	<b>70102</b>	4 003971 701026
	für Profillaß 30 x 11 mm	Farbe anthrazit
Art.-Nr.	<b>70103</b>	4 003971 701033



**Eckverbinder-Set PLUS**

**für Fenster und Türen**

- für Insektenschutz-Fenster und -Türen PLUS
- für Profillaß 27 x 9 mm
- vollständiges Montagezubehör, einfaches Stecksystem

**Inhalt:**  
4 x Eckverbinder  
2 x Keder-Griff-Laschen  
4 x Einhängefedern

	für Profillaß 27 x 9 mm	Farbe weiß
Art.-Nr.	<b>70104</b>	4 003971 701040
	für Profillaß 27 x 9 mm	Farbe anthrazit
Art.-Nr.	<b>70105</b>	4 003971 701057

**Scharnier PREMIUM / PLUS**

**für Fenster und Türen**

- für Insektenschutz-Fenster und -Türen PREMIUM/PLUS
- Scharnier aus Kunststoff, mit integriertem automatischen Türschließer

**Inhalt:**  
1 x Scharnier  
6 x Schrauben

	Maße (B x H x T) 14 x 91 x 14 mm	Farbe weiß
Art.-Nr.	<b>70100</b>	4 003971 701002
	Maße (B x H x T) 14 x 91 x 14 mm	Farbe anthrazit
Art.-Nr.	<b>70101</b>	4 003971 701019



**Scharnier PREMIUM / PLUS**

**für Fenster und Türen**

- für Insektenschutz-Fenster und -Türen PREMIUM/PLUS
- Scharnier mit integriertem automatischen Türschließer
- stabile Aluminiumausführung

**Inhalt:**  
3 x Scharnier  
12 x Schrauben

	Maße (B x H x T) 12,5 x 106 x 14,8 mm	Farbe weiß
Art.-Nr.	<b>70108</b>	4 003971 701088
	Maße (B x H x T) 12,5 x 106 x 14,8 mm	Farbe anthrazit
Art.-Nr.	<b>70109</b>	4 003971 701095





**NEU**

**Befestigungsband**

**für Fenster und Türen**

- zur Befestigung von Polyestergewebe
- selbstklebend, zur Montage von innen
- PLUS, Art.-Nr. 10403: extra breites Band, inklusive Cuttermesser, Andrückhilfe und Reinigungstuch

Maße (L x B) 5,6 m x 9,5 mm	Farbe transparent
--------------------------------	----------------------

Art.-Nr. <b>10400</b>	4   003971   104001
--------------------------	---------------------

Maße (L x B) 5,6 m x 11 mm	Farbe transparent
-------------------------------	----------------------

Art.-Nr. <b>10403</b>	4   003971   104032
--------------------------	---------------------



**Befestigungsband**

**für Fenster und Türen**

- zur Befestigung von Polyester-, Fiberglas-, Pollen- und Aluminiumgewebe
- selbstklebend, zur Montage von innen
- PLUS, Art.-Nr. 50029: extra breites Band, inklusive Cuttermesser, Andrückhilfe und Reinigungstuch

Maße (L x B) 5,6 m x 9,5 mm	Farbe weiß
--------------------------------	---------------

Art.-Nr. <b>50028</b>	4   003971   500285
--------------------------	---------------------

Maße (L x B) 5,6 m x 11 mm	Farbe weiß
-------------------------------	---------------

**NEU**

Art.-Nr. <b>50029</b>	4   003971   500292
--------------------------	---------------------

**Magnet Reparatur-Set**

**Zubehör**

- zur Reparatur von defektem Polyester-, Fiberglas- und Aluminiumgewebe in Insektenschutz-Rahmensystemen
- sehr leichte Montage
- kein Austausch des gesamten Gewebes notwendig

Maße (B x H) 98 x 175 mm	Farbe schwarz
-----------------------------	------------------

Art.-Nr. <b>50777</b>	4   003971   507772
--------------------------	---------------------

**Fiberglas-Pflaster**

**Zubehör**

- zur Reparatur von defektem Fiberglasgewebe in Insektenschutz-Rahmensystemen
- sehr einfache Montage
- kein Austausch des gesamten Gewebes notwendig

Maße (B x L) 5 x 100 cm	Farbe anthrazit
----------------------------	--------------------

Art.-Nr. <b>57000</b>	4   003971   570004
--------------------------	---------------------

**Keder Reparatur-Set**

**Zubehör**

- zur Befestigung und Instandsetzung von defektem Insektenschutzgewebe in Aluminium-Rahmensystemen
- inkl. Kederwerkzeug

Maße (L x Ø) 5,6 m x 5,2 mm	Farbe schwarz
--------------------------------	------------------

Art.-Nr. <b>70107</b>	4   003971   701071
--------------------------	---------------------



Insektenschutz

Insektenschutz



**Minirolle Fiberglas KLARSICHT**

**Zubehör**

- nahezu unsichtbares Gewebe, UV-beständig
- bis zu 40% höhere Lichtdurchlässigkeit und bis zu 30% spürbar höhere Luftdurchlässigkeit als normales Fiberglasgewebe
- hohe Reiß- und Durchstoßfestigkeit
- geeignet für Insektenschutz-Rahmensysteme

Maße (B x H) 140 x 250 cm	Gewebefarbe anthrazit
Art.-Nr. <b>57508</b>	

**Minirolle Fiberglas**

**Zubehör**

- UV-beständig
- hohe Reiß- und Durchstoßfestigkeit, frant nicht aus, optimale Licht- und Luftdurchlässigkeit
- geeignet für Insektenschutz-Rahmensysteme

Maße (B x H) 100 x 120 cm	Gewebefarbe weiß
Art.-Nr. <b>57203</b>	

Maße (B x H) 100 x 120 cm	Gewebefarbe anthrazit
Art.-Nr. <b>57209</b>	

Maße (B x H) 100 x 250 cm	Gewebefarbe anthrazit
Art.-Nr. <b>57109</b>	

Maße (B x H) 140 x 150 cm	Gewebefarbe anthrazit
Art.-Nr. <b>57709</b>	

Maße (B x H) 140 x 250 cm	Gewebefarbe weiß
Art.-Nr. <b>57503</b>	

Maße (B x H) 140 x 250 cm	Gewebefarbe anthrazit
Art.-Nr. <b>57509</b>	

**Minirolle ANTI POLLEN**

**Zubehör**

- hochwertiges Pollen- und Insektenschutzgewebe, besonders für Allergiker geeignet
- vielseitig einsetzbar, individuell kürzbar, sehr gute Durchsicht
- geeignet für Insektenschutz-Rahmensysteme
- UV- und farbbeständig, reißfest

Maße (B x H) 140 x 150 cm	Gewebefarbe anthrazit
Art.-Nr. <b>50721</b>	



**Minirolle Aluminium**

**Zubehör**

- Aluminiumgewebe
- UV- und witterungsbeständig
- hohe Reiß- und Durchstoßfestigkeit, frant nicht aus

Maße (B x H) 100 x 120 cm	Gewebefarbe natur
Art.-Nr. <b>58200</b>	

Maße (B x H) 100 x 250 cm	Gewebefarbe natur
Art.-Nr. <b>58100</b>	

**Minirolle MAX PROTECT**

**Zubehör**

- 7-fach stärker als herkömmliches Fiberglasgewebe
- widerstandsfähig gegen Krallen von Katzen und Hunden
- UV- und witterungsbeständig

Maße (B x H) 120 x 150 cm	Gewebefarbe anthrazit
Art.-Nr. <b>57809</b>	




Maße (B x L) 1,0 x 30 m	Gewebefarbe grau
Art.-Nr. <b>55202</b>	4  003971 552024
Maße (B x L) 1,0 x 30 m	Gewebefarbe weiß
Art.-Nr. <b>55203</b>	4  003971 552031
Maße (B x L) 1,0 x 30 m	Gewebefarbe anthrazit
Art.-Nr. <b>55209</b>	4  003971 552093
Maße (B x L) 1,2 x 30 m	Gewebefarbe grau
Art.-Nr. <b>55302</b>	4  003971 553021
Maße (B x L) 1,2 x 30 m	Gewebefarbe weiß
Art.-Nr. <b>55303</b>	4  003971 553038
Maße (B x L) 1,2 x 30 m	Gewebefarbe anthrazit
Art.-Nr. <b>55309</b>	4  003971 553090

**Großrolle Aluminium**

**Zubehör**

- Aluminiumgewebe
- UV- und witterungsbeständig
- hohe Reiß- und Durchstoßfestigkeit, franst nicht aus

Maße (B x L) 0,6 x 30 m	Gewebefarbe natur
Art.-Nr. <b>55800</b>	4  003971 558002
Maße (B x L) 1,0 x 30 m	Gewebefarbe natur
Art.-Nr. <b>56000</b>	4  003971 560005
Maße (B x L) 1,2 x 30 m	Gewebefarbe natur
Art.-Nr. <b>56100</b>	4  003971 561002



**Großrolle Fiberglas**

**Zubehör**

- UV-beständig
- hohe Reiß- und Durchstoßfestigkeit, franst nicht aus
- optimale Licht- und Luftdurchlässigkeit
- geeignet für Insektenschutz-Rahmensysteme

Maße (B x L) 0,6 x 30 m	Gewebefarbe grau
Art.-Nr. <b>55002</b>	4  003971 550020
Maße (B x L) 0,6 x 30 m	Gewebefarbe weiß
Art.-Nr. <b>55003</b>	4  003971 550037
Maße (B x L) 0,6 x 30 m	Gewebefarbe anthrazit
Art.-Nr. <b>55009</b>	4  003971 550099

**Großrolle Fiberglas KLARSICHT**

**Zubehör**

- nahezu unsichtbares Gewebe, UV-beständig
- bis zu 40% höhere Lichtdurchlässigkeit und bis zu 30% spürbar höhere Luftdurchlässigkeit als normales Fiberglasgewebe
- hohe Reiß- und Durchstoßfestigkeit
- geeignet für Insektenschutz-Rahmensysteme

Maße (B x L) 1,2 x 30 m	Gewebefarbe anthrazit
Art.-Nr. <b>55308</b>	4  003971 553083

**Für den Lichtschacht**

**Einfach eine saubere Lösung**

Mit der Zeit werden Lichtschächte zu einer unschönen, dreckigen und ärgerlichen Angelegenheit. Vor allem dann, wenn es an das Reinigen geht.

Statt dem unangenehmen Griff in wild wuchernde Spinnennetze, Schmutz, Laub und Ungeziefer, wird der Lichtschacht mit der richtigen Abdeckung, zu einer sauberen Sache. Mit den vielseitigen Varianten findet sich die passende Lösung gegen Schmutz und lästige Reinigungsaktionen.



**Sauberer Lichtschacht**

**Zubehör**

- Abdeckrahmen für Licht- und Kellerschächte, mit eloxierten Aluminiumprofilen, inklusive Befestigungsmaterial
- hochwertiges Aluminium-Streckgitter
- umlaufende Bürstendichtung gegen Kriechtiere
- gegen Ungeziefer, Laub und Schmutz durch Rasenmähen
- trittfest und witterungsbeständig, licht- und luftdurchlässig
- schnelle Montage, individuell kürzbar, jederzeit abnehmbar




Maße (B x T) 110 x 55 cm	Rahmenfarbe silber
Art.-Nr. <b>50364</b>	4 003971 503644

**Sauberer Lichtschacht TELESCOPE**

**Zubehör**

- Abdeckrahmen für Licht- und Kellerschächte, mit Aluminiumprofilen, inklusive Befestigungsmaterial
- hochwertiges Aluminium-Gewebe
- umlaufende Bürstendichtung gegen Kriechtiere
- gegen Ungeziefer, Laub und Schmutz durch Rasenmähen
- trittfest und witterungsbeständig, licht- und luftdurchlässig
- besonders einfache Montage, individuell kürzbar, jederzeit abnehmbar
- ohne Sägen montierbar

Maße (B x T) min. 37 x 67 cm max. 60 x 120 cm	Rahmenfarbe grau
Art.-Nr. <b>50365</b>	4 003971 503651



**Sauberer Lichtschacht**

**Zubehör**

- langlebiges Edelstahlgewebe, Art.-Nr. 50356
- korrosionsbeständiges Aluminiumgewebe, Art.-Nr. 50355
- hochwertiges Fiberglasgewebe, Art.-Nr. 50350

Maße (B x T) 125 x 50 cm	Gewebefarbe natur
Art.-Nr. <b>50356</b>	4 003971 503569
Maße (B x T) 125 x 50 cm	Gewebefarbe natur
Art.-Nr. <b>50355</b>	4 003971 503552
Maße (B x T) 125 x 50 cm	Gewebefarbe anthrazit
Art.-Nr. <b>50350</b>	4 003971 503507





**Moskito-Netz PLUS**

**Zubehör**

- für Einzel- und Doppelbetten, Komplett-Set
- einfache Montage über dem Bett
- sicherer Schutz vor Insekten, auch im Schlaf
- 100 % Polyester, waschbar bis 30° C, UV-beständig
- Gewebe weiß, mit grauem Saum
- mit Metallring, Schraubhaken und Haken zur Klebefestigung

Maße (U x H) 12 x 2,5 m	Farbe weiß / grau
Art.-Nr. <b>50311</b>	4 003971 503118

**Moskito-Netz STANDARD**

**Zubehör**

- für Einzelbetten, Komplett-Set
- einfache Montage über dem Bett
- sicherer Schutz vor Insekten, auch im Schlaf
- 100 % Polyester, waschbar bis 30° C, UV-beständig
- Gewebe weiß
- mit Metallring und Schraubhaken

Maße (U x H) 8,5 x 2 m	Farbe weiß
Art.-Nr. <b>50310</b>	4 003971 503101

**Abdeckhaube**

**Zubehör**

- für Lebensmittel
- hält Insekten von Ihren Lebensmitteln fern
- jederzeit zusammenfaltbar, somit platzsparende Aufbewahrung möglich
- einfach auf falten, Produkt ist sofort einsatzbereit

Maße (B x H x T) 35 x 35 x 25 cm	Farbe weiß
Art.-Nr. <b>50780</b>	4 003971 507802



**Vogelabwehr-Set PLUS**

**Zubehör**

- gegen Vögel und lästige Bekotung
- kürzbar und jederzeit wieder abnehmbar
- schnelle und einfache Montage durch selbstklebendes Befestigungsband oder mittels Schrauben
- witterungsbeständig
- sehr hohe Transparenz, kaum sichtbar
- beliebig erweiterbar
- lange Spieße aus hochwertigem, rostfreiem Edelstahl, hohe Abschreckungswirkung



Maße (B x H) 2,2 x 250 cm	Farbe transparent
Art.-Nr. <b>50779</b>	4 003971 507796

**Vogelabwehr-Set STANDARD**

**Zubehör**

- gegen Vögel und lästige Bekotung
- kürzbar und jederzeit wieder abnehmbar
- trittfest und witterungsbeständig
- hohe Transparenz, kaum sichtbar
- schnelle und einfache Montage durch selbstklebendes Befestigungsband oder mittels Schrauben
- beliebig erweiterbar



Maße (B x H) 4,3 x 196 cm	Farbe transparent
Art.-Nr. <b>50778</b>	4 003971 507789

**Zur Vogelabwehr**

**Absolutes Landeverbot**

Damit Dach, Balkon, Fensterbank, Zaun, Fassaden und Co. sauber bleiben, steht die starke Abwehr mit unseren Spike-Sets – kaum sichtbar, individuell anpassbar, jederzeit abnehmbar und witterungsbeständig. Die Abwehr-Sets schrecken Vögel und Katzen wirkungsvoll ab und verhindern so, dass sie sich gar nicht erst niederlassen.



# Fenster- und Türzubehör



## Sicherheit und Extras für Türen und Fenster


### Gut geschützt, alles dicht und gesunde Feinlüftung leicht gemacht

Ein echtes Plus für die Gesundheit kommt mit dem Universal-Fensterlüfter ins Zuhause. Er ist in nur wenigen Minuten montiert, hilft Schimmelbildung zu vermeiden und trägt zu gesundem, wohldosierten Frischluftaustausch bei.

Energie geht verloren, wenn z. B. Spaltmaße bei Türen entstehen. Bei Schellenberg gibt es die schnelle und unkomplizierte Produktlösung mit effektiven Zugluft-Stopps.

Eine starke Abwehr ganz anderer Art schafft unser Sicherheits-Alarmgriff. Bei Erschütterung der Scheibe wehrt er Diebe mit seinem lauten Ton ab.

Klein, aber ebenfalls wirkungsvoll im Einsatz, sind die cleveren Tür- und Fensterstopper, die in unterschiedlichen Lieblingsfarben daherkommen.




**Universal-Fensterlüfter**

zur Montage an neuen Fenstern oder zur Nachrüstung an Bestandsfenstern

- verhindert Schimmelbildung an Wänden und Fenstersimsen
- Lüftungsfunktion bei geschlossenem Fenster
- für eine optimale Querlüftung empfehlen wir die Montage an zwei Fassadenseiten
- Wir empfehlen pro 10 m<sup>2</sup> einen Fensterlüfter.
- Bei Bedarf kann der Lüftungsschieber jederzeit geschlossen werden.

**Doppelpack: Art.-Nr. 46601**

	Maße (L x B x H) 293 x 21 x 9,5 mm	Farbe weiß
Art.-Nr.	<b>46600</b>	4 003971 466000
	Maße (L x B x H) 293 x 21 x 9,5 mm	Farbe weiß
Art.-Nr.	<b>46601</b>	4 003971 466017



**Fensterlüfter PLUS**

zur Montage an neuen Fenstern oder zur Nachrüstung an Bestandsfenstern

- Wand und Raumfeuchte werden automatisch reguliert, trägt zu einem gesunden Raumklima bei.
- geregelte Verbrennungsluftzufuhr bei raumluft-abhängigen Feuerstätten (z.B. Kaminöfen) und gesicherte Abgasabführung
- erfüllt die technische Regel für Gasinstallationen: **DVGW-TRGI 2018**
- verhindert Schimmelbildung an Wänden und Fenstersimsen
- Lüftungsfunktion bei geschlossenem Fenster
- Für eine optimale Querlüftung empfehlen wir die Montage an zwei Fassadenseiten.
- Wir empfehlen pro 10 m<sup>2</sup> einen Fensterlüfter.
- Schlagregendicht, geprüft nach **DIN EN 13141-1**
- Erfüllt die Lüftungsnorm für innenliegende Räume: **DIN 18017-3**
- Erfüllt die Lüftungsnorm für Wohngebäude: **DIN 1946-6**

**Doppelpack: Art.-Nr. 46605, 46609**

	Maße (L x B x H) 269 x 22,9 x 15,2 mm	Farbe weiß
Art.-Nr.	<b>46604</b>	4 003971 466048
	Maße (L x B x H) 269 x 22,9 x 15,2 mm	Farbe weiß
Art.-Nr.	<b>46605</b>	4 003971 466055
	Maße (L x B x H) 269 x 22,9 x 15,2 mm	Farbe braun
Art.-Nr.	<b>46608</b>	4 003971 466086
	Maße (L x B x H) 269 x 22,9 x 15,2 mm	Farbe braun
Art.-Nr.	<b>46609</b>	4 003971 466093







### Funk-Sicherheits-Alarmgriff

zur Alarmsicherung von Fenstern und Terrassentüren

- 3D-Bewegungssensorik reagiert auf Aufhebelversuche sowie Erschütterungen bis 3,8 m<sup>2</sup>
- kein separater Glasbruchsensor notwendig
- Alarmsignal, Lautstärke 118 dBA, Dauer 180 Sekunden und schnelles Aufblinken der LEDs
- Intuitive Bedienung, Alarmfunktion (an oder aus) wird durch Drehen des Griffes geregelt.
- Zinkdruckguss-Griff mit hochwertiger 4-Kugel-Rastung für exakte Positionierung
- inkl. Urlaubsfunktion: optische Abschreckung durch regelmäßiges Blinken der zwei seitlichen roten LEDs, manuell einschaltbar
- direkte Kopplung mit beliebig vielen Funk-Steckdosen auch ohne Smart Home - Zentrale möglich (z. B. Anschluss von Lampe, Sirene, Blitzlicht etc.)
- kann über Smart Friends von BBS Systemlösungen mit allen Schellenberg Funk-Produkten vernetzt werden
- Stromversorgung durch 2 x AA Markenbatterie (inkl.), Batterielaufzeit ca. 2 Jahre; Signalton erfolgt bei schwachen Batterien.
- für alle gängigen Fenster und Balkon-/Terrassentüren; Standard-Vierkantstift stufenlos verstellbar von 32-43 mm
- einfache Montage in nur 5 Minuten, links- oder rechtsseitig, für Neubau und Nachrüstung



Maße (Vierkant Länge)	Farbe
32 - 43 mm	weiß
Art.-Nr. <b>46512</b>	
Maße (Vierkant Länge)	Farbe
32 - 43 mm	silber
Art.-Nr. <b>46513</b>	


### Ein Griff für Links- oder Rechtsanschlag. Leichte Bedienung!



Fenster geschlossen  
Alarmfunktion an, Signal bestätigt



Fenster geöffnet  
Alarmfunktion aus



Fenster gekippt  
Alarmfunktion aus





**Sicherheits-Alarmgriff**

zur Alarmsicherung von Fenstern und Terrassentüren

- 3D-Bewegungssensorik reagiert auf Aufhebelversuche sowie Erschütterungen bis 3,8 m<sup>2</sup>.
- kein separater Glasbruchsensor notwendig
- Alarmsignal, Lautstärke 115 dBA, Dauer 180 Sekunden
- Intuitive Bedienung, Alarmfunktion (an oder aus) wird durch Drehen des Griffes geregelt.
- Stromversorgung durch 2 x AAA Markenbatterie (inkl.), Batterielaufzeit ca. 2,5 Jahre; Signalton erfolgt bei schwachen Batterien.
- einfache Montage in nur 5 Minuten, links- oder rechtsseitig, für Neubau und Nachrüstung



Maße (Vierkant Länge) 32 mm	Farbe weiß
Art.-Nr. <b>46500</b>	4 003971 465003
Maße (Vierkant Länge) 37 mm	Farbe weiß
Art.-Nr. <b>46501</b>	4 003971 465010
Maße (Vierkant Länge) 37 mm	Farbe silber
Art.-Nr. <b>46509</b>	4 003971 465096

**Fenster- und Türstopper**

die intelligente Lösung für Fenster, Türen und vieles mehr

- robust und langlebig
- zahlreiche Anwendungsmöglichkeiten für alle Fenster und Türen
- langlebiger, wetterbeständiger Kunststoff
- unterstützt beim gezielten Stoßlüften
- verhindert das Zuschlagen von Fenstern und Türen, selbst bei starkem Durchzug



Maße (B x H x T) 86 x 121 x 20 mm	Farbe weiß
Art.-Nr. <b>66302</b>	4 003971 663027
Maße (B x H x T) 86 x 121 x 20 mm	Farbe schwarz
Art.-Nr. <b>66303</b>	4 003971 663034
Maße (B x H x T) 86 x 121 x 20 mm	Farbe blau
Art.-Nr. <b>66304</b>	4 003971 663041
Maße (B x H x T) 86 x 121 x 20 mm	Farbe grün
Art.-Nr. <b>66305</b>	4 003971 663058
Maße (B x H x T) 86 x 121 x 20 mm	Farbe pink
Art.-Nr. <b>66306</b>	4 003971 663065



### Multifunktionales Band PRIMATERMO

für Fenster und Türen

- vielseitig einsetzbar
- unterstützt beim Energiesparen und wirkt gegen Zugluft, Feuchtigkeit, Lärm und Frost
- leichte Montage und optimale Haftkraft: selbstklebend auf Stahl, Holz, Beton und Kunststoffen
- abwischbar
- temperaturbeständig zwischen -15° C bis +40° C
- UV- und witterungsbeständig



Maße (B x H x L)  
15 x 5 mm x 10 m

Farbe  
anthrazit

Art.-Nr.

**66340**



### Zugluft-Stop BASIC

für Spaltenbreiten bis 20 mm

- schützt vor Zugluft
- für Türen mit einer Blattbreite bis 95 cm
- für glatte Böden (z. B. Laminat, Fliesen)



Maße (B x H x T)  
0,95 m x 35 x 100 mm

Farbe  
anthrazit

Art.-Nr.

**66225**



### Zugluft-Stop PLUS

für Spaltenbreiten von 35 mm

- hochwertige Leder-Optik
- schützt vor Zugluft
- für Türen mit einer Blattbreite bis 95 cm
- für glatte Böden (z. B. Laminat, Fliesen)
- individuell kürzbar



Maße (B x H x T)  
0,95 m x 35 x 100 mm

Farbe  
anthrazit

Art.-Nr.

**66227**





**Flachleisten**

**NEU**

- für saubere Übergänge bei Fenstern und Türen
- selbstklebend mit Schaumklebeband für einfache Montage
- mit Weichlippe
- Länge individuell kürzbar
- in verschiedenen Breiten verfügbar
- UV- und feuchtigkeitsbeständig
- für Innen und Außen geeignet
- Art. Nr. 66405, 66408 und 66411 im praktischen Spenderkarton für individuellen Zuschnitt, Länge 50 Meter



Maße (B x L x S) 30 mm x 1,5 m x 2,5 mm	Farbe weiß
Art.-Nr. <b>66400</b>	4 003971 664000
Maße (B x L x S) 40 mm x 1,5 m x 2,5 mm	Farbe weiß
Art.-Nr. <b>66401</b>	4 003971 664017
Maße (B x L x S) 50 mm x 1,5 m x 2,5 mm	Farbe weiß
Art.-Nr. <b>66402</b>	4 003971 664024
Maße (B x L x S) 30 mm x 50 m x 1,5 mm	Farbe weiß
Art.-Nr. <b>66405</b>	4 003971 664055
Maße (B x L x S) 40 mm x 50 m x 1,5 mm	Farbe weiß
Art.-Nr. <b>66408</b>	4 003971 664086
Maße (B x L x S) 50 mm x 50 m x 1,5 mm	Farbe weiß
Art.-Nr. <b>66411</b>	4 003971 664116



Die Produkt-Abmessungen sind in **Breite x Länge x Stärke** (B x L x S) angegeben!

# Kunden-Service

## Kunden-Service

### Ausmessen, Bestellen und Montieren – guter Rat muss nicht teuer sein

Zu guten Produkten gehört für uns ein guter Service einfach dazu. Damit liefern wir für bessere Ergebnisse die richtigen Antworten und Lösungen. Das gilt natürlich für all die Heimwerker, die mit unseren vielseitigen Schellenberg-Lösungen ihr Zuhause komfortabler, schöner und smarter machen. Und das gilt selbstverständlich ebenso für unsere professionellen Partner in Bau- und Fachmärkten.

### Einfach unseren Kunden-Service fragen

Welches Produkt ist das passende? Wie messe ich richtig? Auf alle möglichen Fragen, die sich etwa bei der Auswahl, dem Einbau oder beim Austausch stellen, findet unser Kunden-Service die richtigen Antworten.

### Dafür sind wir doch gerne da:

- bei der Kaufentscheidung beratend unterstützen
- Handelspartner in der Nähe finden
- Fragen zur Montage oder dem Einbau klären
- technisch passende Zusatzprodukte finden
- Ersatzteile bei Verlust zusenden
- Montageanleitungen bereitstellen

### Kostenlos, aber im Bedarfsfall unbezahlbar:

- telefonisch unter +49 (0)271 89056-444
- E-Mail: [service@schellenberg.de](mailto:service@schellenberg.de)



Wir sind auch über **WhatsApp** erreichbar. Nimm gerne Kontakt mit uns auf: +49 (0)271 89056-444

Mo. – Do. 08:00 – 16:30 Uhr\*  
Fr. 08:00 – 15:30 Uhr\*



# Auf ein Wort...



„Wir sind erst zufrieden, wenn die Kunden zufrieden sind.“

Marina Ramirez  
Teamleiterin Kunden-Service

## Marina Ramirez

Als Leiterin unseres **kostenlosen Kunden-Services** kennt sich Marina natürlich bestens mit unserem Schellenberg-Sortiment und unseren mehr als 1.100 Produkten aus. Ihre Mission im Kunden-Service ist klar: Freundlich, kompetent und erfolgreich alle Heimwerkerinnen und Heimwerker zu beraten, die Unterstützung mit ihrem Schellenberg-Produkt benötigen.

Die große Kunst dabei ist es, ganz persönlich auf alle Anfragen einzugehen: *„Jedes Telefonat oder Anfragen auf WhatsApp, die Situation, die Beschreibungen sind immer wieder anders. Unsere hervorragend geschulten Mitarbeiterinnen und Mitarbeiter gehen ganz individuell darauf ein, und haben so meist schnell eine Lösung parat. Dabei gibt es nichts Schöneres, als wenn jemand am Ende des Gesprächs sagt: Der Tag ist gerettet. Der Kunde bzw. die Kundin ist glücklich. So muss das sein.“*

Genau dafür hat Marina noch einen Tipp parat: *„Sobald Unklarheiten auftreten – nicht lange warten, sondern bitte immer gleich unseren Schellenberg Kunden-Service kontaktieren. Gemeinsam finden wir schnell eine Lösung.“* Ihre Begeisterung für die Schellenberg-Produkte nimmt Marina auch mit nach Hause, wie etwa unsere Rollladenantriebe: *„Es ist eindrucksvoll, was alles möglich ist, wenn man einzelne Produkte aufeinander abstimmt, ein echter Komfortgewinn.“*

Diese Begeisterung teilt Marina in unserem Kunden-Service und verbindet sie mit einer ordentlichen Portion **Fachwissen in allen Bereichen**. Damit Heimwerkerinnen und Heimwerker zufrieden ihr Zuhause genießen können.



Art.-Nr.	Rollladenzubehör	Seite
10203	Abdeckplatte Flexo	26
11034	Schnurführung	33
11035	Ersatzschnur für Schnurwickler	33
11103	Kurbelhalter, höhenverstellbar	49
11105	Antriebsstab	48
11113	Mitnehmer Kegelradgetriebe	46
11114	Rollladen-Kurbelstange	48
11115	Mitnehmer Kegelradgetriebe	46
11116	Kegelradgetriebe	46
11117	Kegelradgetriebe	46
11119	Gelenklager mit Zapfen	47
11120	Gelenklager mit Zapfen	47
11121	Gelenklager mit Zapfen	47
11122	Gelenklager mit Zapfen	47
11126	Sicherungsclip	49
11400	Einlasswickler	34
11420	Rollladengurt	14
11421	Rollladengurt	14
11430	Rollladengurt	18
11431	Rollladengurt	18
11440	Rollladengurt	18
11441	Rollladengurt	18
11442	Rollladengurt	18
11500	Einlasswickler	34
11700	Gurtscheibe	40
11900	Gurtscheibe	40
13403	Abdeckplatte STANDARD	24
13503	Abdeckplatte STANDARD	24
14700	Mittellager	40
15103	Gurtführung DUO	21
15203	Gurtführung DUO	21
15650	Gurtführung DUO	20
15660	Gurtführung DUO PLUS	20
15670	Gurtführung DUO PLUS	20
15680	Gurtführung DUO	20
16000	Rollladen-Sicherung	39
16003	Rollladen-Klemmsicherung	39
16007	Universal-Hochschiebesicherung	38
19200	Rollladenaufhängung	44
19300	Wellenclips	43
19400	Rollladenaufhängung	44
20072	Einlauftrichter	65
20073	Einlauftrichter	65
20080	Vorbaurollladen	62
20081	Vorbaurollladen	62
20082	Vorbaurollladen	62
20083	Vorbaurollladen	62
20085	Rollladenpanzer Komplett-Sets	58
20086	Rollladenpanzer Komplett-Sets	58
20089	Rollladenpanzer Komplett-Sets	58
20090	Rollladenpanzer Komplett-Sets	58
20092	Rollladenpanzer Komplett-Sets	60

20093	Rollladenpanzer Komplett-Sets	58
20094	Rollladenpanzer Komplett-Sets	58
20096	Rollladenpanzer Komplett-Sets	60
20097	Vorbaurollladen	63
20098	Vorbaurollladen	63
20099	Vorbaurollladen	63
20305	Leiselauf-Wandlager	45
28090	Abstandsmontage-System	79
28091	Abstandsmontage-System	79
28092	Allzweckübel-Set	79
28093	Allzweckübel-Set	79
28749	Rollladenprofil	56
28750	Rollladenprofil	56
28751	Rollladenprofil	56
28752	Rollladenprofil	56
28753	Rollladenprofil	56
28754	Rollladenprofil	56
28755	Rollladenprofil	56
28756	Rollladenprofil	56
28757	Rollladenprofil	56
28758	Rollladenprofil	56
31201	Rollladengurt	16
31202	Rollladengurt	16
31204	Rollladengurt	17
31205	Rollladengurt	16
34301	Schnellreparaturset GURTFIX	19
34302	Schnellreparaturset GURTFIX	19
34305	Schnellreparaturset GURTFIX	19
34501	Rollladengurt	17
34502	Rollladengurt	17
34503	Rollladengurt	17
34504	Rollladengurt	17
36001	Rollladengurt	16
36002	Rollladengurt	16
36003	Rollladengurt	16
36004	Rollladengurt	16
36006	Rollladengurt	17
36007	Rollladengurt	17
36013	Rollladengurt	17
39000	Rollladenpanzer Komplett-Sets	59
39001	Rollladenpanzer Komplett-Sets	60
39002	Rollladenpanzer Komplett-Sets	59
39003	Rollladenpanzer Komplett-Sets	60
39005	Rollladenpanzer Komplett-Sets	60
39006	Rollladenpanzer Komplett-Sets	59
39007	Rollladenpanzer Komplett-Sets	61
39009	Rollladenpanzer Komplett-Sets	61
39010	Rollladenpanzer Komplett-Sets	59
39011	Rollladenpanzer Komplett-Sets	61
39012	Rollladenpanzer Komplett-Sets	59
39013	Rollladenpanzer Komplett-Sets	61
39015	Rollladenpanzer Komplett-Sets	61
39016	Rollladenpanzer Komplett-Sets	59

39017	Rollladenpanzer Komplett-Sets	61
41201	Rollladengurt	12
41202	Rollladengurt	12
41203	Rollladengurt	12
44301	Schnellreparaturset GURTFIX	15
44302	Schnellreparaturset GURTFIX	15
44305	Schnellreparaturset GURTFIX	15
44501	Rollladengurt	13
44502	Rollladengurt	13
44503	Rollladengurt	13
44504	Rollladengurt	13
44510	Rollladengurt	13
46001	Rollladengurt	12
46002	Rollladengurt	12
46003	Rollladengurt	12
46004	Rollladengurt	12
46005	Rollladengurt	12
46006	Rollladengurt	13
46007	Rollladengurt	13
46008	Rollladengurt	13
46009	Rollladengurt	13
46010	Rollladengurt	13
50000	Einlasswickler	34
50100	Einlasswickler	34
50145	Aufschraubwickler FLEXO	29
50147	Aufschraubwickler	30
50149	Aufschraubwickler FLEXO	29
50150	Design-Gurtwickler	32
50151	Aufschraubwickler	28
50152	Aufschraubwickler	28
50153	Aufschraubwickler FLEXO	29
50154	Aufschraubwickler FLEXO	29
50200	Einlasswickler	34
50300	Einlasswickler	35
50400	Einlasswickler	34
50503	Aufschraubwickler	31
50504	Aufschraubwickler	31
50505	Halbeinlasswickler	32
50506	Rollladen-Schnurwickler	33
50603	Einlasswickler	35
50703	Aufschraubwickler	31
50801	Aufschraubwickler	28
50900	Mauerkasten	36
51000	Gurtführung STANDARD	23
51103	Gurtführung STANDARD	22
51203	Gurtführung STANDARD	22
51207	Sanierungsgurtführung DUO	22
51300	Gurtführung STANDARD	23
51900	Mauerkasten	36
52000	Anschlagstopfen	64
52001	Anschlagstopfen	64
52002	Anschlagstopfen	64
52003	Anschlagstopfen	64

52004	Anschlagstopfen	64
52102	Anschlagswinkel	64
52900	Mauerkasten	36
53003	Abdeckplatte STANDARD	24
53103	Abdeckplatte STANDARD	24
53203	Abdeckplatte STANDARD	24
53503	Abdeckplatte DUO	25
53603	Abdeckplatte STANDARD	24
53703	Abdeckplatte DUO	25
53803	Abdeckplatte DUO	25
53900	Mauerkasten	36
53903	Abdeckplatte DUO	36
53904	Abdeckplatte DUO	26
54100	Abdruckrolle	41
54200	Abdruckrolle	41
66255	Dämmmatte	54
66256	Dämmmatte	54
66257	Dämmmatte	55
66272	Rollladenkasten-Seitenteil	55
66280	Rollladenkasten-Dämmung, Set	53
66282	Rollladenkasten-Dämmung, Set	54
71000	Rollladenprofil	57
71001	Rollladenprofil	57
71002	Rollladenprofil	57
71003	Rollladenprofil	57
71201	Rollladenprofil	57
71202	Rollladenprofil	57
71203	Rollladenprofil	57
71501	Rollladenprofil	57
71502	Rollladenprofil	57
71503	Rollladenprofil	57
80100	Walzenhülse	44
80200	Walzenhülse	44
80300	Walzenhülse	44
80500	Walzenhülse, ausziehbar	45
81000	Gurtscheibe	40
81201	Rollladengurt	17
81202	Rollladengurt	17
81204	Rollladengurt	17
83500	Wandlager	37
83600	Wandlager	37
83700	Wandlager	37
83800	Wandlager	37
83900	Wandlager	37
84200	Gurtführung	23
84302	Schnellreparaturset GURTFIX	19
84504	Rollladengurt	17
84600	Stützlager	42
84700	Stützlager	42
86002	Rollladengurt	17
86003	Achtkantwellen-Verlängerung	43
86010	Achtkantwelle	43
86015	Achtkantwelle	43

<b>86114</b>	Achtkantwelle	43
<b>86115</b>	Achtkantwelle	43
Art.-Nr.	Rollladenantriebe	Seite
<b>02266</b>	Sonnensensor	95
<b>02267</b>	Sonnensensor	95
<b>17049</b>	Raffstore-Motor PLUS	107
<b>17140</b>	Touchschalter	72
<b>20003</b>	Aufputzrahmen	112
<b>20006</b>	Aufputzrahmen	112
<b>20015</b>	Funk-Handsender 1-Kanal	109
<b>20016</b>	Funk-Handsender 5-Kanal	109
<b>20017</b>	Funk-Empfangsmodul	69
<b>20027</b>	Kabelsystem M	117
<b>20028</b>	Kabelsystem M Erweiterung	117
<b>20030</b>	Funk-Rollladenschalter	110
<b>20031</b>	Funk-Zeitschaltuhr	108
<b>20032</b>	Funk-Zeitschaltuhr PREMIUM	108
<b>20106</b>	Rolladenmotor STANDARD	105
<b>20110</b>	Rolladenmotor STANDARD	105
<b>20406</b>	Rolladenmotor PLUS	103
<b>20410</b>	Rolladenmotor PLUS	103
<b>20610</b>	Rolladenmotor STANDARD	104
<b>20615</b>	Rolladenmotor STANDARD	104
<b>20620</b>	Rolladenmotor STANDARD	104
<b>20640</b>	Rolladenmotor STANDARD	104
<b>20710</b>	Rolladenmotor PLUS	102
<b>20720</b>	Rolladenmotor PLUS	102
<b>20740</b>	Rolladenmotor PLUS	102
<b>21007</b>	Funk-Rollladenschalter	110
<b>21106</b>	Rolladenmotor PREMIUM	101
<b>21110</b>	Rolladenmotor PREMIUM	101
<b>21210</b>	Rolladenmotor PREMIUM	100
<b>21220</b>	Rolladenmotor PREMIUM	100
<b>21240</b>	Rolladenmotor PREMIUM	100
<b>22575</b>	ROLLODRIVE 75 PREMIUM	93
<b>22576</b>	ROLLODRIVE 65 PREMIUM	90
<b>22710</b>	ROLLODRIVE 105 STANDARD	92
<b>22711</b>	ROLLODRIVE 105 PLUS	91
<b>22720</b>	Sonnensensor	95
<b>22735</b>	ROLLODRIVE 35	94
<b>22745</b>	ROLLODRIVE 45	94
<b>22746</b>	Sonnensensor	95
<b>22755</b>	ROLLODRIVE 55	93
<b>22766</b>	ROLLODRIVE 65 PLUS	91
<b>22767</b>	ROLLODRIVE 65 PREMIUM	90
<b>23003</b>	Rollladenschalter	113
<b>24200</b>	Relais, zentral 4-fach	114
<b>24201</b>	Relais, zentral 2-fach	115
<b>25003</b>	Rollladenschalter	113
<b>25006</b>	Rollladenschalter	113
<b>25571</b>	Zeitschaltuhr STANDARD	109
<b>25572</b>	Zeitschaltuhr PLUS	111

<b>25573</b>	Sonnensensor PLUS	111
<b>25574</b>	Sonnensensor PLUS	111
<b>25575</b>	Sonnensensor PLUS	111
<b>22765</b>	ROLLODRIVE 65 STANDARD	92

Art.-Nr.	Torantriebe	Seite
<b>25101</b>	Schlüsselschalter	136
<b>25102</b>	Schlüsselschalter	136
<b>60030</b>	Lichtschranke	134
<b>60060</b>	Innentaster	137
<b>60511</b>	Notentriegelungs-Schloss	138
<b>60553</b>	Notentriegelung	138
<b>60820</b>	Drehtorantrieb TWIN 300	131
<b>60853</b>	Handsender DRIVE, 4-Kanal	133
<b>60920</b>	DRIVE ACTION	129
<b>60922</b>	Smart DRIVE M	128
<b>60923</b>	Smart DRIVE L	127
<b>60924</b>	Smart DRIVE XL	126
<b>60929</b>	Spiralkabel	137
<b>60930</b>	Handsender 2-Kanal	132
<b>60931</b>	Handsender 4-Kanal	132
<b>60932</b>	Autosender 2-Kanal	134
<b>60934</b>	LED Garagenbeleuchtung	139
<b>60939</b>	Handsenderrahmen	133
<b>60990</b>	Smartphone Garagatoröffner	135
<b>60991</b>	Smartphone Garagatoröffner PLUS	135
<b>73195</b>	Einparkhilfe	140
<b>73196</b>	Tür-Protect	140

Art.-Nr.	Markisenantriebe	Seite
<b>20015</b>	Funk-Handsender 1-Kanal	153
<b>20016</b>	Funk-Handsender 2-Kanal	153
<b>20031</b>	Funk-Zeitschaltuhr	153
<b>20032</b>	Funk-Zeitschaltuhr PREMIUM	152
<b>20262</b>	Kurbelverlängerung	151
<b>20264</b>	Funk-Markisenantrieb PREMIUM	150
<b>20273</b>	Markisenmotor STANDARD	149
<b>20281</b>	Markisenmotor PREMIUM	148
<b>25010</b>	Markisenschalter	152
<b>27800</b>	Adapter-Set	149

Art.-Nr.	Smart Home	Seite
<b>20015</b>	Funk-Handsender 1-Kanal	169
<b>20016</b>	Funk-Handsender 2-Kanal	169
<b>20017</b>	Funk-Empfangsmodul	170
<b>20030</b>	Funk-Rollladenschalter	170
<b>20031</b>	Funk-Zeitschaltuhr	168
<b>20032</b>	Funk-Zeitschaltuhr PREMIUM	168
<b>20033</b>	Funk-Steckdose	174
<b>20034</b>	Funk-Steckdose	174
<b>20264</b>	Funk-Markisenantrieb PREMIUM	167
<b>20281</b>	Funk-Markisenmotor	166
<b>21002</b>	Funk-Lichtschalter	173

<b>21003</b>	Funk-Lichtmodul	173
<b>21007</b>	Funk-Rollladenschalter	170
<b>21009</b>	Funk-Stick	161
<b>21012</b>	Funk-Fenster- und Türkontakt	172
<b>21106</b>	Funk-Rolladenmotor PREMIUM	165
<b>21110</b>	Funk-Rolladenmotor PREMIUM	165
<b>21210</b>	Funk-Rolladenmotor PREMIUM	164
<b>21220</b>	Funk-Rolladenmotor PREMIUM	164
<b>21240</b>	Funk-Rolladenmotor PREMIUM	164
<b>22576</b>	ROLLODRIVE 75 PREMIUM	162
<b>22767</b>	ROLLODRIVE 65 PREMIUM	163
<b>46512</b>	Funk-Sicherheits-Alarmgriff	171
<b>46513</b>	Funk-Sicherheits-Alarmgriff	171
<b>60922</b>	Smart Drive M	177
<b>60923</b>	Smart Drive L	176
<b>60924</b>	Smart Drive XL	175

Art.-Nr.	Insektenschutz	Seite
<b>10400</b>	Befestigungsbänder	210
<b>10403</b>	Befestigungsbänder	210
<b>20403</b>	Fliegengitter	193
<b>20409</b>	Fliegengitter	193
<b>20503</b>	Fliegengitter-Vorhang	206
<b>20509</b>	Fliegengitter-Vorhang	206
<b>50028</b>	Befestigungsbänder	210
<b>50029</b>	Befestigungsbänder	210
<b>50280</b>	Fliegengitter für bodentiefe Fenster	195
<b>50281</b>	Fliegengitter für bodentiefe Fenster	195
<b>50310</b>	Moskito-Netz	218
<b>50311</b>	Moskito-Netz	218
<b>50324</b>	Fliegengitter MAXI	195
<b>50325</b>	Fliegengitter MAXI	195
<b>50328</b>	Fliegengitter für Dachfenster	197
<b>50329</b>	Fliegengitter für Dachfenster	197
<b>50350</b>	Sauberer Lichtschacht	217
<b>50355</b>	Sauberer Lichtschacht	217
<b>50356</b>	Sauberer Lichtschacht	217
<b>50364</b>	Sauberer Lichtschacht	216
<b>50365</b>	Sauberer Lichtschacht TELESCOPE	217
<b>50629</b>	Insektenschutz-Vorhang STANDARD	206
<b>50642</b>	Insektenschutz-Magnetvorhang	204
<b>50643</b>	Insektenschutz-Magnetvorhang	204
<b>50653</b>	Insektenschutz-Vorhang TELESCOPE	205
<b>50654</b>	Insektenschutz-Vorhang TELESCOPE	205
<b>50655</b>	Insektenschutz-Vorhang TELESCOPE	205
<b>50662</b>	Insektenschutz-Vorhang PREMIUM	204
<b>50663</b>	Insektenschutz-Vorhang PREMIUM	204
<b>50710</b>	Fliegengitter	193
<b>50711</b>	Fliegengitter	193
<b>50712</b>	Fliegengitter	193
<b>50713</b>	Fliegengitter	193
<b>50714</b>	Fliegengitter	193
<b>50715</b>	Fliegengitter	193

<b>50720</b>	Fliegengitter REFLECTION	194
<b>50721</b>	Geweberolle	213
<b>50742</b>	Insektenschutz-Fenster REFLECTION	187
<b>50743</b>	Insektenschutz-Fenster MAGNETIC	187
<b>50746</b>	Insektenschutz-Fenster MAGNETIC	186
<b>50747</b>	Insektenschutz-Fenster MAGNETIC	186
<b>50748</b>	Insektenschutz-Fenster MAGNETIC	186
<b>50749</b>	Insektenschutz-Dachfenster MAGNETIC	197
<b>50777</b>	Reparatur-Set	211
<b>50778</b>	Vogelabwehr-Set STANDARD	219
<b>50779</b>	Vogelabwehr-Set PLUS	219
<b>50780</b>	Abdeckhaube	218
<b>50810</b>	Insektenschutz-Schiebe-Fenster SLIDE	192
<b>50811</b>	Insektenschutz-Schiebe-Fenster SLIDE	192
<b>50812</b>	Insektenschutz-Schiebe-Fenster SLIDE	192
<b>50813</b>	Insektenschutz-Schiebe-Fenster SLIDE	192
<b>51003</b>	Fliegengitter ELASTIC	193
<b>51009</b>	Fliegengitter ELASTIC	193
<b>55002</b>	Geweberolle	214
<b>55003</b>	Geweberolle	214
<b>55009</b>	Geweberolle	214
<b>55202</b>	Geweberolle	214
<b>55203</b>	Geweberolle	214
<b>55209</b>	Geweberolle	214
<b>55302</b>	Geweberolle	214
<b>55303</b>	Geweberolle	214
<b>55308</b>	Geweberolle	215
<b>55309</b>	Geweberolle	214
<b>55800</b>	Geweberolle	215
<b>56000</b>	Geweberolle	215
<b>56100</b>	Geweberolle	215
<b>57000</b>	Reparatur-Set	211
<b>57109</b>	Geweberolle	212
<b>57203</b>	Geweberolle	212
<b>57209</b>	Geweberolle	212
<b>57503</b>	Geweberolle	212
<b>57508</b>	Geweberolle	212
<b>57509</b>	Geweberolle	212
<b>57709</b>	Geweberolle	212
<b>57809</b>	Geweberolle	213
<b>58100</b>	Geweberolle	213
<b>58200</b>	Geweberolle	213
<b>70030</b>	Insektenschutz-Fenster PLUS	184
<b>70031</b>	Insektenschutz-Fenster PLUS	184
<b>70032</b>	Insektenschutz-Fenster PLUS	184
<b>70033</b>	Insektenschutz-Fenster PLUS	184
<b>70034</b>	Insektenschutz-Fenster PLUS	184
<b>70040</b>	Insektenschutz-Fenster PREMIUM	183
<b>70041</b>	Insektenschutz-Fenster PREMIUM	183
<b>70042</b>	Insektenschutz-Fenster PREMIUM	183
<b>70043</b>	Insektenschutz-Fenster PREMIUM	183
<b>70044</b>	Insektenschutz-Fenster PREMIUM	183
<b>70045</b>	Insektenschutz-Fenster PREMIUM	183



70052	Insektenschutz-Tür PLUS	200
70053	Insektenschutz-Tür PLUS	200
70093	Insektenschutz-Tür PREMIUM	199
70094	Insektenschutz-Tür PREMIUM	199
70095	Insektenschutz-Tür PREMIUM	199
70096	Insektenschutz-Tür PREMIUM	199
70072	Insektenschutz-Schiebetür	202
70073	Insektenschutz-Schiebetür	202
70080	Insektenschutz-Fenster TELESCOPE	185
70081	Insektenschutz-Fenster TELESCOPE	185
70082	Insektenschutz-Fenster TELESCOPE	185
70083	Insektenschutz-Fenster TELESCOPE	185
70100	Scharnier PREMIUM / PLUS	209
70101	Scharnier PREMIUM / PLUS	209
70102	Eckverbinder-Set PREMIUM	208
70103	Eckverbinder-Set PREMIUM	208
70104	Eckverbinder-Set PLUS	208
70105	Eckverbinder-Set PLUS	208
70106	Einhänge-Federn	207
70107	Reparatur-Set	211
70108	Scharnier PREMIUM / PLUS	209
70109	Scharnier PREMIUM / PLUS	209
70113	Montageadapter	207
70114	Montageadapter	207
70470	Insektenschutz-Fenster EASY CLICK	188
70471	Insektenschutz-Fenster EASY CLICK	188
70472	Insektenschutz-Fenster EASY CLICK	189
70473	Austauschfleece	189
70475	Insektenschutz-Fenster EASY CLICK	188
70480	Insektenschutz-Fenster MAGNETIC	186
70481	Insektenschutz-Fenster MAGNETIC	186
70482	Insektenschutz-Fenster MAGNETIC	186
70890	Insektenschutz-Rollo für Fenster	190
70891	Insektenschutz-Rollo für Fenster	190
70892	Insektenschutz-Rollo für Fenster	190
70893	Insektenschutz-Rollo für Fenster	190
70894	Insektenschutz-Rollo für Fenster	190
70895	Insektenschutz-Rollo für Fenster	190
70896	Insektenschutz-Rollo für Türen	201
70897	Insektenschutz-Rollo für Türen	201
70990	Insektenschutz-PLISSEE	196
70991	Insektenschutz-PLISSEE	196
70992	Insektenschutz-PLISSEE	191
70993	Insektenschutz-PLISSEE	203
70994	Insektenschutz-PLISSEE	203

Art.-Nr.	Fenster- und Türzubehör	Seite
46500	Sicherheits-Alarmgriff	226
46501	Sicherheits-Alarmgriff	226
46509	Sicherheits-Alarmgriff	226
46512	Funk-Sicherheits-Alarmgriff	224
46513	Funk-Sicherheits-Alarmgriff	224
46600	Universal-Fensterlüfter	222

46601	Universal-Fensterlüfter	222
46604	Fensterfalzlüfter AUTOMATIC	223
46605	Fensterfalzlüfter AUTOMATIC	223
46608	Fensterfalzlüfter AUTOMATIC	223
46609	Fensterfalzlüfter AUTOMATIC	223
66225	Türdichtung BASIC	229
66227	Zugluft-Stop-PLUS	229
66302	Fenster- und Türstopper	227
66303	Fenster- und Türstopper	227
66304	Fenster- und Türstopper	227
66305	Fenster- und Türstopper	227
66306	Fenster- und Türstopper	227
66340	Multifunktionales Band	228
66400	Flachleisten	231
66401	Flachleisten	231
66402	Flachleisten	231
66405	Flachleisten	231
66408	Flachleisten	231
66411	Flachleisten	231



„Super. Einfach gemacht für das Zuhause!“

