



**SCHELLENBERG**®



# Rollladen nach Maß

**INFO**

A woman with long blonde hair, wearing a black t-shirt and dark jeans, is smiling and holding a bright yellow cup with both hands. She is standing in a modern interior with white walls and a window with a roller blind.

**Passt wie angegossen!  
Millimetergenau auf  
Maß gefertigt.**

[www.schellenberg.de](http://www.schellenberg.de)

**Smarte Antriebe für zu Hause**

**Multitalent Rollläden**

Es gibt viele Gründe, die für einen Rollladen sprechen: Im geschlossenen Zustand erhöht er die Sicherheit und optimiert die Dämmwirkung gegen Kälte, Hitze und Lärm. Als stufenlos einstellbarer Sicht- und Sonnenschutz sorgen Rollläden tagsüber für ein besseres Raumklima und nachts für erholsamen Schlaf.

**Maßanfertigung zur Selbstmontage**

Du möchtest einen defekten Rollladen austauschen, Rollläden nachrüsten oder bei deinem Neubau selbst einbauen? Wir bieten dir dafür maßgefertigte Rollläden. Dabei haben wir die Anforderungen von Heimwerkerinnen und Heimwerkern immer im Blick: So kannst du unsere Rollläden schnell und einfach montieren. Mit unseren Vorbaurolläden, die an der Außenseite des Gebäudes angebracht werden, fällt eine Nachrüstung besonders leicht.

**TIPP:**  
Die Bestellformulare für Rollladenpanzer (Seite 13), Vorbaurolläden (Seite 25) und Aufsatzrolläden (Seite 35) findest du auch unter [www.schellenberg.de](http://www.schellenberg.de)!



**Wärmeschutz**



**Frostschutz**



**Sonnenschutz**



**Regenschutz**



**Lärmschutz**



**Sichtschutz**



**Einbruchhemmung**



**Insektenschutz**

**Jeder Rollladen ein Einzelstück**

Für nahezu jede Einbausituation bieten wir dir die passende Rollladenlösung. Rollladenpanzer, Vorbau- und Aufsatzrolläden fertigen wir individuell nach deinen Vorgaben. Dabei stehen dir Aluminium- oder Kunststoffprofile sowie Führungsschienen in verschiedenen Farben zur Auswahl. Weil jeder Rollladen als Unikat gefertigt wird, können wir flexibel und schnell auf die Abmessungen deines Fensters eingehen. Auch neue Farbtrends nehmen wir zeitnah in unser Portfolio auf. Doch nicht nur deine individuellen Anforderungen an Maß, Material, Farbe und Rollladentyp setzen wir für dich um – auch die Bedienungsmöglichkeiten werden an deine Wünsche angepasst. Vom klassischen Rollladengurt bis hin zum Smart Home-fähigen Funk-Rollladenmotor halten wir unterschiedliche Varianten für dich bereit, damit du genau die Rollläden erhältst, die am besten zu deinem Zuhause passen.

**Rollläden nach Maß**

Du profitierst mit Schellenberg von den mehr als 40 Jahren Erfahrung, die wir als Spezialist für Heimwerker-Lösungen rund um Fenster, Türen und Tore gesammelt haben. Als Standort für unsere Rollladenproduktion haben wir bewusst die Nähe zu unserem Firmensitz im nordrhein-westfälischen Siegen gewählt. Damit möchten wir ein klares Bekenntnis zum Wirtschaftsstandort Deutschland setzen – nicht zuletzt deswegen, weil wir dir durch die Einhaltung heimischer Produktionsstandards zuverlässige und passgenaue Qualitätsware liefern können. Zudem sorgt unsere zentrale Lage in Deutschland für kurze Transportwege – die Lieferzeit unserer maßgefertigten Rollläden beträgt drei Wochen. Uns ist es wichtig, Innovationen und Trends der Branche zu berücksichtigen und neue Entwicklungen in der Antriebstechnik, moderne Farben und spezielle Größen auch kurzfristig umsetzen zu können. Dank unserer eigenen Fertigung können wir schnell und flexibel sowohl auf neue Entwicklungen als auch auf deine Wünsche reagieren und unser Sortiment fortlaufend erweitern.

**HINWEIS:**  
Wir berücksichtigen bei der Fertigung die technischen Richtlinien des Bundesverbandes Rollläden + Sonnenschutz e. V.



### Der Service macht den Unterschied

Vor, während und nach dem Kauf sind wir für dich da! Die Qualität unserer Rollläden und der dazugehörigen Antriebstechnik ergänzen wir durch unsere umfangreichen Service-Leistungen.

Bei Fragen zu den Produkten oder dem Einbau ist unser hauseigener Kunden-Service telefonisch, über WhatsApp, per E-Mail oder über die Chat-Funktion auf unserer Webseite für dich erreichbar.

Mit unserem Reparatur- und Ersatzteil-Service stellen wir sicher, dass du auch auf lange Sicht mit unseren Produkten zufrieden bist.

- telefonisch und per WhatsApp:  
**+49 (0)271 89056-444**
- E-Mail: [service@schellenberg.de](mailto:service@schellenberg.de)



### Unsere smarten Lösungen für Rollläden

Wir sind dir gerne bei der Wahl der passenden Rollladensteuerung behilflich. Standardmäßig werden unsere Rollläden mit manuellem Gurtwickler ausgeliefert. Solltest du einen motorisierten Rollladen wünschen, installieren wir während der Fertigung gerne das passende Modell.

Für eine zukunftsfähige Steuerung mit maximalem Komfort empfehlen wir dir die Ausstattung der Rollläden mit unseren Funk-Rollladenmotoren PREMIUM. Mit ihnen lassen sich die Rollläden nicht nur bequem per Handsender bedienen, sondern auch in kompatible **Smart Home-Systeme** einbinden. Das bedeutet für dich: Wenn du dich im ersten Schritt für einen Funk-Rollladenmotor PREMIUM entscheidest, kannst du deine Rollläden auch zu einem späteren Zeitpunkt in das **Smart Home-System** integrieren.

Über das **Smart Home-System** lassen sich die Rollläden einzeln oder in Gruppen bedienen – zu den von dir festgelegten Uhrzeiten und Wochentagen, ortsabhängig nach Sonnenverlauf oder sensorgesteuert, indem die Motoren auf andere smarte Komponenten des Systems reagieren. So fahren alle Rollläden zum Beispiel herunter, wenn unser Funk-Sicherheits-Alarmgriff an der Terrassentür einen Einbruchversuch registriert.



Mit einer smarten Rollladenautomatisierung steigert du nicht nur den Wohnkomfort und den Wert deiner Immobilie, sondern auch die Sicherheit. Denn auch wenn du nicht zu Hause bist, wirkt dein Zuhause dank der Smart Home-Aktionen so, als wärst du anwesend. Das schreckt Einbrecher ab.

### Inhalt

#### Rollladenpanzer 6

- Rollladenpanzer nach Maß, für die Renovierung
- Führungsschienen und Achtkantwellen für das Rollladensystem **MINI** oder **MAXI**
- auf Wunsch mit leistungsstarker Rollladenkasten-Dämmung



#### Vorbaurollladen 15

- Vorbaurollladen nach Maß, komplett für Neu- und Altbauten
- umfangreiche Antriebs- und Steuerungsmöglichkeiten, manuell, elektrisch oder per Funk
- auf Wunsch mit integriertem Insektenschutz-Rollo



#### Aufsatzrollladen 27

- Aufsatzrollladen nach Maß, für Neu- und Altbauten
- vielseitige Antriebs- und Steuerungsmöglichkeiten, manuell, elektrisch oder per Funk
- auf Wunsch mit integriertem Insektenschutz-Rollo



#### Raffstore in vielen Fertigungsgrößen 37

- hohe Auswahl an Rastermaßen
- Aufputzmontage für Neu- und Altbauten
- vielfältige Antriebs- und Steuerungsmöglichkeiten, elektrisch oder per Funk





**Rollladenpanzer, Maßanfertigung**

Nutze bei Renovierungen die Möglichkeit zum Austausch von verschlissenen oder defekten Rollläden. Bei Neubauten kannst du Kosten einsparen, indem du neue Rollläden einfach selbst einbaust. Wir liefern dir die Rolllädenpanzer zur Selbstmontage, die entsprechend deinen Angaben maßgenau gefertigt werden. Eine spezielle Transportverpackung gewährleistet die schadensfreie Anlieferung.

**Zum Lieferumfang gehören:**

- Rollladenaufhängungen
- Rollladenprofile
- Profil-Endleiste
- 2x Anschlagstopfen

Die Profil-Endleiste aus Aluminium mit Gummikeder rundet die hochwertige Ausstattung ab. Der Gummikeder liegt sauber auf der Fensterbank auf und vermeidet Beschädigungen der Oberfläche. Leichte Unebenheiten der Fensterbank sind somit ausgeglichen und ungewollter Lichteinfall wird verhindert. Der Gummikeder friert nicht so leicht fest und trägt zur Geräuschreduzierung bei.

Wir liefern Rolllädenpanzer für das Rollladensystem **MINI** (für enge Platzverhältnisse im Rollladenkasten) und für das Rollladensystem **MAXI** (für große Rollladenflächen). Weiteres Zubehör, wie zum Beispiel Gurtwickler, Rollladengurte und Gurtführungen, findest du in deinem Bau- oder Fachmarkt. Einfach beim Fachberater nachfragen.

**Aluminium oder Kunststoff?**

Die Aluminium-Rollladenprofile in Premiumqualität eignen sich auch für große Fensterflächen und erhöhen die Sicherheit gegen Einbruch. Die doppelwandige Ausführung ist innen mit FCKW-freiem Isolierschaum ausgeschäumt und bietet somit eine optimale Dämmwirkung. Durch dieses Verbundsystem sind die Profilstäbe extrem stabil und trotzdem leicht. Sie sind ebenso leicht wie Kunststoff-Rollladenprofile und äußerst beständig gegen UV-Licht, Hitze, Kälte und Schlagregen. Eine Dicklackbeschichtung erhält die hochwertige Optik für viele Jahre.

Unsere preisgünstigen Kunststoff-Rollladenprofile bestehen aus durchgefärbtem, wetterfestem PVC. Das Mehrkammer-System bietet eine hohe Stabilität.

Alle unsere Rollladenprofile sind ab Werk gegen seitliches Verschieben arretiert. Dies garantiert eine einfache und schnelle Montage des Rollladenpanzers.

Achte auf den Platzbedarf im Rollladenkasten. Der maximale Ballendurchmesser (Ø) hängt von der Rollladenhöhe ab. Die in der Tabelle angegebenen Werte sind für Kunststoff und Aluminium-Rollladenprofile beispielhaft.



Abbildung ähnlich, Design kann leicht abweichen



einfache Montage – Rollladenprofile sind gegen seitliches Verschieben arretiert



Rollladenhöhe	Ballendurchmesser	
	MINI Ø	MAXI Ø
1,0 m	11,5 cm	15,5 cm
1,5 m	13,0 cm	16,5 cm
2,25 m	15,5 cm	19,5 cm



**Standardfarben Rolladenprofile**



**Grau**, Aluminium / Kunststoff



**Weiß**, Aluminium / Kunststoff



**Beige**, Aluminium / Kunststoff



**Creme**, Aluminium



**Holz hell**, Aluminium / Kunststoff



**Holz dunkel**, Aluminium




**Braun**, Aluminium



**Weiß Glimmer**, Aluminium




**Silber**, Aluminium



**Anthrazit**, Aluminium

**TIPP:** Neutrale Rolladenprofile in Weiß, Silber und Creme harmonisieren besonders mit farbigen Fassaden!

**Standardfarben Führungsschienen und Rolladenendleisten, Aluminium**




**Grau**



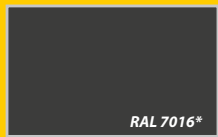
**Weiß**



**Silber**



**Braun**



**Anthrazit**

Weitere **RAL-Farben nach Wunsch** für Führungsschienen, Aufpreis 35 %, Lieferzeit ca. 5 Wochen.

**Rolladenprofile, Preisliste**

System	Bezeichnung	max. Breite	max. Höhe	max. Fläche	Gewicht / m <sup>2</sup>	Preis €/m <sup>2</sup>
<b>MINI</b>	<b>Rolladenprofile Kunststoff</b> , Breite x Höhe des Rollladenpanzers x Preis / m <sup>2</sup>	160 cm	220 cm	2,0 m <sup>2</sup>	3,0 kg	45,00
<b>MAXI</b>	<b>Rolladenprofile Kunststoff</b> , Breite x Höhe des Rollladenpanzers x Preis / m <sup>2</sup>	200 cm	250 cm	3,5 m <sup>2</sup>	3,5 kg	45,00
<b>MINI</b>	<b>Rolladenprofile Aluminium</b> , Breite x Höhe des Rollladenpanzers x Preis / m <sup>2</sup>	270 cm	300 cm	5,0 m <sup>2</sup>	3,0 kg	95,00
<b>MAXI</b>	<b>Rolladenprofile Aluminium</b> , Breite x Höhe des Rollladenpanzers x Preis / m <sup>2</sup>	380 cm	350 cm	8,0 m <sup>2</sup>	3,5 kg	95,00

*inklusive Arretierung, Aufhängung, Anschlag und Endleiste*

**Achtkantwellen, Preisliste**

System	Bezeichnung	Preis €/m
<b>MINI</b>	<b>Achtkantwelle, Ø 40 mm</b>	16,99
<b>MAXI</b>	<b>Achtkantwelle, Ø 60 mm</b>	19,99

*pro laufendem Meter*

Du kannst optional, passend zu deinem Rollladenpanzer, die entsprechende Achtkantwelle aus verzinktem Stahl und Führungsschienen aus hochwertigem Aluminium mitbestellen. Wir bieten insgesamt 4 verschiedene Führungsschienen für jede Einbausituation an, inkl. Gummikeder für niedrigere Lauf- und Windgeräusche, siehe Seite 12.

**Führungsschienen, Preisliste**

System	Bezeichnung	Preis €/m
<b>MINI</b>	<b>FS1 MINI</b> Länge der Führungsschiene x Preis / m	25,99
<b>MAXI</b>	<b>FS1 MAXI</b> Länge der Führungsschiene x Preis / m	25,99
<b>MINI</b>	<b>FS2 MINI</b> Länge der Führungsschiene x Preis / m	25,99
<b>MINI</b>	<b>FS3 MINI</b> Länge der Führungsschiene x Preis / m	29,99

*pro laufendem Meter*

**FS2 MINI**, Aufputz, auf dem Festerahmen bzw. Mauerwerk montieren

**FS3 MINI**, Aufputz, in der Laibung montieren

**FS1 MINI / FS1 MAXI**, Unterputz, in der Laibung bzw. in das Mauerwerk einputzen

\* Produktfarben können fertigungstechnisch von den RAL-Farbangaben leicht abweichen. Farbabweichungen der Abbildungen sind drucktechnisch bedingt. Holz-Farben können Muster- und Farbänderungen aufweisen.

\* Unverbindliche Preisempfehlung in Euro, inkl. MwSt.

## Rollladenkasten-Dämmung

### Wirf dein Geld nicht zum Fenster raus!

Bei den meisten Immobilien, die vor den 1990er-Jahren erbaut wurden, sind Rollladenkästen gar nicht oder nur schlecht gedämmt worden. Aber auch in vielen Neubauten gibt es häufig eine unzureichende Dämmung des Rollladenkastens. Als klassische Wärmebrücke stellt er somit einen großen Schwachpunkt in der Außenfassade dar.

Um den Wärmeverlust zu verringern und teure Heizkosten zu sparen, ist eine nachträgliche Dämmung bei den meisten Rollladenkästen sinnvoll. Hiermit sparst du nicht nur Geld, sondern leistest zugleich einen wertvollen Beitrag für den Umweltschutz. Weniger Emission bedeutet weniger Belastung für die Umwelt.

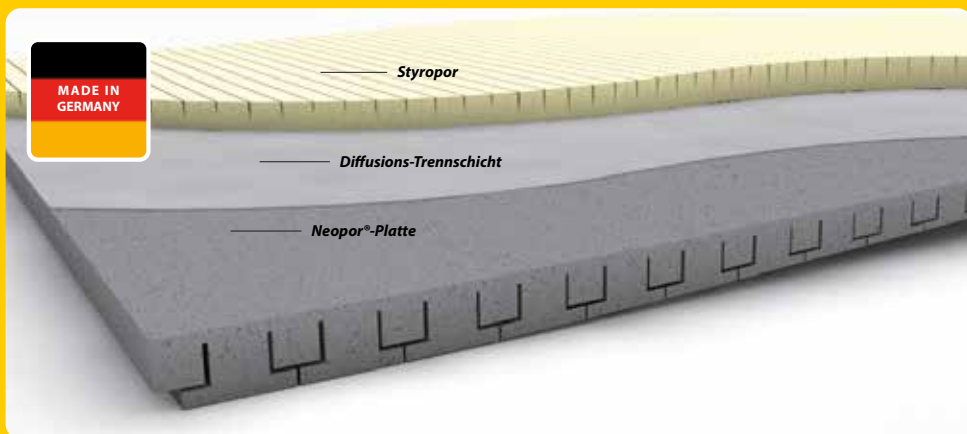
Seit Einführung des Gebäudeenergiegesetz (GEG 23) ist es erforderlich, bei Verkauf oder Vermietung von Immobilien einen Energiepass vorzulegen. Er dokumentiert, ob dein Haus im roten Bereich (Energie verschwenden) oder im grünen Bereich (Energie sparsam nutzen) liegt. Je besser deine Immobilie bewertet ist, desto höher ist der Verkaufspreis oder die Mieteinnahmen können gesteigert werden. Das Dämmen von Rollladenkästen lohnt sich also doppelt und ist günstiger als du denkst.

### Die atmungsaktive Diffusions-Trennschicht verhindert Schimmelbildung!

Schimmelbildung schadet nicht nur der Gebäudesubstanz, sondern wirkt sich auch negativ auf die Gesundheit aus. Die Rollladenkasten-Dämmung besteht aus einer hoch wärmedämmenden Styroporplatte (WLG 035), einer **NEOPOR®-Platte** (WLG 031) und einer innenliegenden Diffusions-Trennschicht. Die Diffusions-Trennschicht ermöglicht das Entweichen von Feuchtigkeit nach außen und verhindert zusätzlich das Eindringen von kalter Zugluft nach innen.

Eine spezielle Profilierung ermöglicht hohe Materialflexibilität und bietet optimale Verarbeitungseigenschaften.

® = eingetragene Marke der BASF



## Rollladenkasten-Dämmung Set, 2-teilig

- für Rollladenkästen, Wärmeleitgruppe (WLG) < 035
- heimwerkerfreundliche Montage durch Nut und Feder
- zusätzliche Dämmung des Kastenbodens durch Dämm-Keil
- ideal für Revision von unten oder raumseitig

Maße (B x H)  
100 x 50 cm

Stärke  
25 mm

UVP  
39,99 €\*



## Rollladenkasten-Dämmung

- für Rollladenkästen
- Montage mit PU-Schaum
- Revision raumseitig
- Wärmeleitgruppe (WLG) < 035

Maße (B x H)  
100 x 50 cm

Stärke  
25 mm

UVP  
26,99 €\*



## Rollladenkasten-Seitenteil, 2 Stück

- für die seitliche Dämmung des Rollladenkastens
- ideale Ergänzung zur Rollladenkasten Dämm-Matte
- Wärmeleitgruppe (WLG) 031

Maße (B x H)  
30 x 36 cm


Stärke  
15 mm

UVP  
5,99 €\*



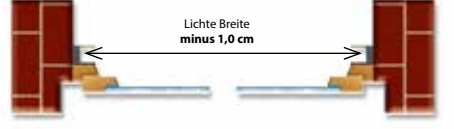


**Ausmessen Rollladenpanzer**



**Höhe, in cm:**  
Die Lichte Höhe messen. Das **Maß plus 15,0 cm** bitte in den Bestellschein eintragen.

**Breite, in cm:**  
Die Lichte Breite oben, mittig und unten messen. Das **kleinste Maß minus 1,0 cm** bitte in den Bestellschein eintragen.

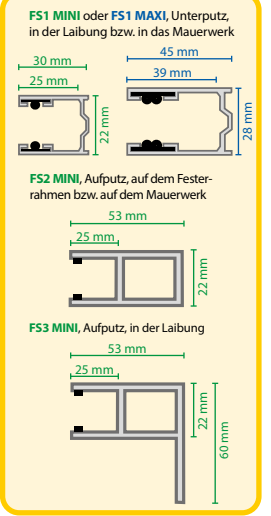



Bitte kontrolliere alle Teile in deinem Rollladenkasten auf ihre einwandfreie Funktion. Wir empfehlen die stark beanspruchten Teile, wie z. B. **Kugellager, Lagerschale** und den

**Rollladengurt** bei Renovierungen zu erneuern. **Tipp:** Eine neue **Gurtführung** sollte mit einer Bürstendichtung gegen Zugluft ausgestattet sein.


Achte beim Austausch deines Rollladenpanzers auf den einwandfreien Zustand der **Führungsschienen** und der

**Achtkantwelle.** Sind die Bauteile verschlissen, bestelle diese gleich mit!



**Führungsschiene, Höhe, in cm:**  
Die Lichte Höhe messen. Das **Maß plus 5,0 cm** bitte in den Bestellschein eintragen.

**Achtkantwelle, Länge, in cm:**  
Rollladenpanzerbreite messen. Das **Maß plus 15,0 cm** bitte in den Bestellschein eintragen. Die Welle vor Ort bitte auf das genaue Maß kürzen.



**Bestellschein**

**FAX +49 (0) 271 890 56-850**

**Kopiervorlage, Seite** von

Bestell-Nr:

Name, Vorname: \_\_\_\_\_  
 Straße, Hausnummer: \_\_\_\_\_  
 Postleitzahl, Stadt: \_\_\_\_\_  
 E-Mail: \_\_\_\_\_  
 Telefon: \_\_\_\_\_

Preis-anfrage

Name, Sachbearbeiter: \_\_\_\_\_

Händlerstempel \_\_\_\_\_

Ich bin damit einverstanden, dass die auftragnehmende Stelle und die Alfred Schellenberg GmbH meine personenbezogenen Daten zur Angebotserstellung und Auftragsabwicklung verwenden dürfen. Eine Weitergabe der Daten an Dritte erfolgt nicht. Eine weitere Bearbeitung des Auftrages erfolgt mit der zwingend einzutragenden Bestellnummer. Unsere vollständige Datenschutzerklärung kannst du unter [www.schellenberg.de/datenschutz](http://www.schellenberg.de/datenschutz) einsehen.

Datum, rechtsverbindliche Kundenunterschrift: \_\_\_\_\_

Rollladensystem MINI

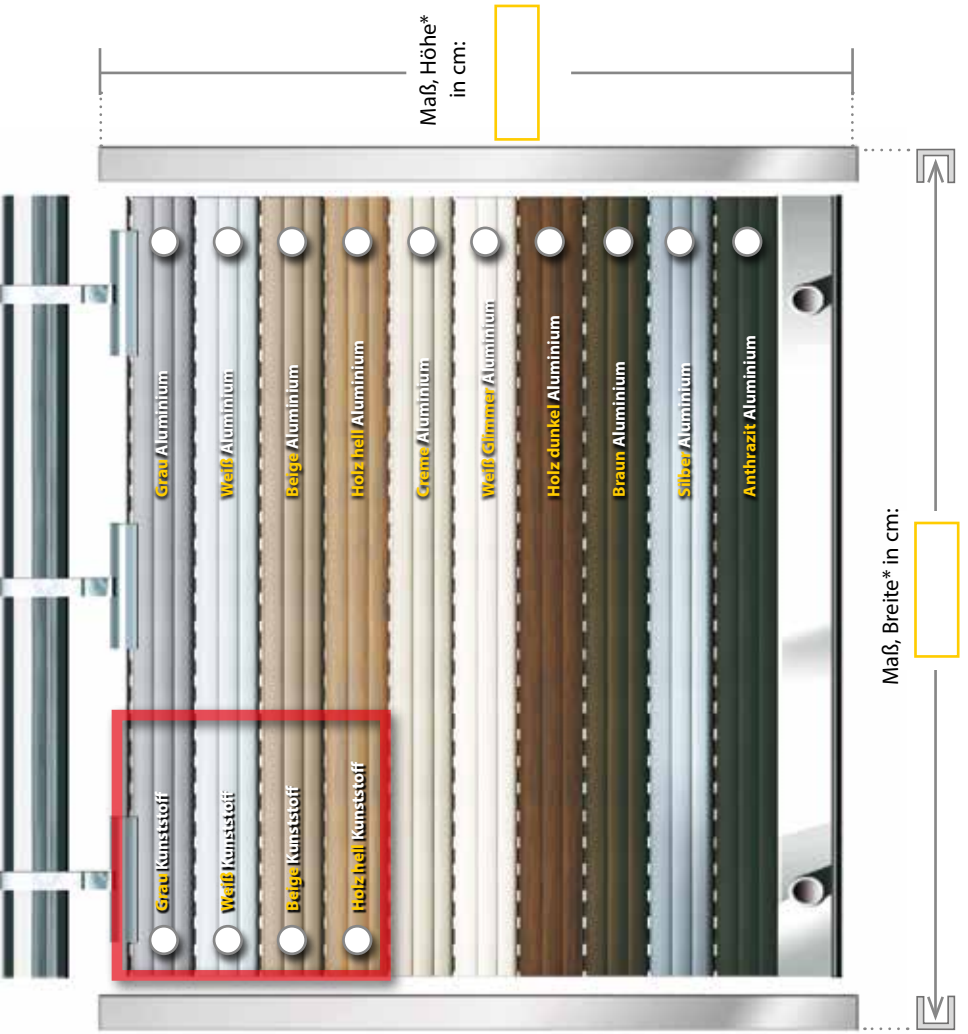
Rollladensystem MAXI

**Achtkantwelle (optional)** Seite 12  
 Maß, Länge\* in cm:

**Führungsschienen (2 Stück)** Seite 12  
 Maß, Höhe\* in cm:

- FS1
- FS2
- FS3

- Führungsschienen**
- Anthrazit
  - Silber
  - Grau
  - Braun
  - Weiß
- Rollladenendleisten**
- Anthrazit
  - Silber
  - Grau
  - Braun
  - Weiß
  - Endleiste vorgebohrt



**Rollladenkasten-Dämmungen** Seite 10-11  
 Die Dämm-Elemente werden nur in den aufgeführten Breiten angeboten. Zwischenmaße werden mit dem vollen Einzelpreis hinzugerechnet.

Rollladenkasten-Dämmung Set, 2-teilig 1,0 m Breite	39,99 €		
Rollladenkasten-Dämmung, 1,0 m Breite	26,99 €		
Rollladenkasten-Seitenteil, 2 Stück	5,99 €		

Alle Preise sind unverbindliche Preisempfehlungen (inkl. gesetzlicher MwSt.). Als Grundlage der Geschäftsverbindung gelten unsere allgemeinen Verkaufs- und Lieferbedingungen, diese erkennst du mit Aufgabe der Bestellung an. Die Lieferzeit beträgt ca. 3 Wochen ab Eingang des vollständig ausgefüllten Bestellformulars. **ACHTUNG: Da jedes Rollladenelement individuell nach deinen Angaben angefertigt wird, ist ein Umtausch bzw. eine Rücknahme ausgeschlossen.** Gewährleistung auf Material und Funktionalität gilt nur bis zu den max. Maßen. Modellwechsel, technische Änderungen sowie Druckfehler vorbehalten! \* Abmessungen, siehe Seite 12.

**Vorbaurollladen, Maßanfertigung**

Vorbaurollläden sind die universelle Lösung für den Neu- und Altbau. Wir liefern dir Vorbaurollläden zur Selbstmontage, die entsprechend deinen Angaben maßgenau gefertigt werden. Eine spezielle Transportverpackung gewährleistet die schadensfreie Anlieferung des kompletten Vorbaurollladens. Alle Produkte unterliegen von der Auftragserfassung bis zum Versand ständig unseren strengen Qualitätskontrollen. Der Behang und die mechanischen Komponenten sind im Rollladensystem **MINI** mit 37 mm Profil-Deckhöhe erhältlich. Die daraus resultierende enge Aufwicklung ermöglicht kleine Abmessungen des Rollladenkastens. Nach Wunsch sind kostengünstige Rollladenprofile aus Kunststoff oder hochwertige Rollladenprofile aus Aluminium in Premiumqualität lieferbar. Die entsprechenden Führungsschienen aus Aluminium, inkl. Gummikeder für niedrigere Lauf- und Windgeräusche, sind farblich an die Rollladenkästen angeglichen.

**Zum Lieferumfang gehören:**

- Rollladenkasten, komplett vormontiert
- Rollladenpanzer, komplett mit Führungsschienen
- Achtkantwelle, aus verzinktem Stahl
- Bedienelemente nach Wahl



**Rollladenkasten**

Der Rollladenkasten wird aus hochwertigem Aluminium mit einer Dickschicht-Lackierung gefertigt. Die Revisionsklappe lässt sich zur Wartung jederzeit öffnen. Gestalte mit dem Rund-Rollladenkasten deine Außenfassade. Die Verbindung von Design und Technik führt zu einer optischen Aufwertung deines Hauses. Die klassische Rollladenkasten-Form 45° ist abgeschrägt und gewährleistet dadurch den bestmöglichen Lichteinfall über deinem Fenster. Der neue 90°-Rollladenkasten lässt sich ideal überputzen.

**Kastengröße:**

Die Rollladenhöhe bestimmt die Abmessungen (Höhe / Tiefe) der 3 lieferbaren Kastengrößen und deren Wickelkapazität. Gib bitte die gewünschte Kastenhöhe im Bestellschein auf Seite 25 an.

- **Kastengröße A:** 13,7 cm Höhe / Tiefe  
max. Rollladenhöhe, inkl. Rollladenkasten **150 cm**
- **Kastengröße B:** 16,5 cm Höhe / Tiefe  
max. Rollladenhöhe, inkl. Rollladenkasten **230 cm**
- **Kastengröße C:** 18,0 cm Höhe / Tiefe  
max. Rollladenhöhe, inkl. Rollladenkasten **260 cm**

Die Maßangaben sind sowohl für 90°, 45°- und Rund-Kästen wie auch für Kunststoff- und Aluminiumprofile gültig.

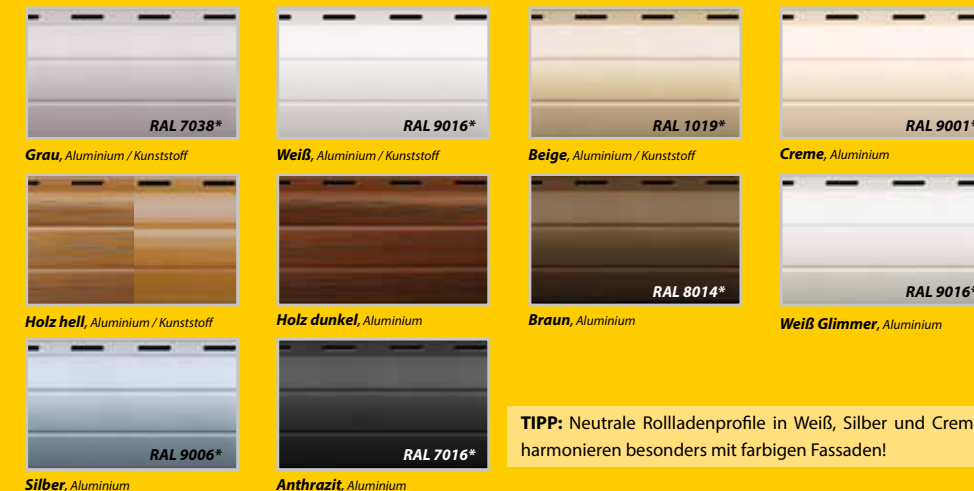
**TIPP:**  
Für Kombinationen von Fenstern und Türen empfehlen wir, die größere Kastengröße zu bestellen.

**90°-Unterputzkasten**

- nur mit **Modell Typ 1** (Seite 23) bestellbar
- alle sichtbaren Elemente (Seiten- und Unterteil) sind weiß, die verdeckten Elemente (Vorder- und Oberseite) sind Aluminium blank
- wir berechnen für den 90°-Vorbaurollladen einen Preisaufschlag von 10 % auf unsere Preisliste (Seite 18)
- Führungsschienen und Rollladenendleiste in unseren Standardfarben oder RAL-Farben nach Wunsch lieferbar



**Standardfarben Rollladenprofile**



**TIPP:** Neutrale Rollladenprofile in Weiß, Silber und Creme harmonisieren besonders mit farbigen Fassaden!

**Standardfarben Rollladenkasten, Führungsschienen und Rollladenendleisten, Aluminium**  
(90° Vorbaurollladen nur Führungsschienen und Rollladenendleisten frei wählbar)



Weitere **RAL-Farben nach Wunsch** für Führungsschienen, Aufpreis 35 %, Lieferzeit ca. 5 Wochen.



\* Produktfarben können fertigungstechnisch von den RAL-Farbangaben leicht abweichen. Farbabweichungen der Abbildungen sind drucktechnisch bedingt. Holz-Farben können Muster- und Farbänderungen aufweisen.



**Vorbaurollladen, Preisliste**

**Kunststoff-Profil**

Höhe	Breite	80 cm	90 cm	100 cm	110 cm	120 cm	130 cm	140 cm	150 cm	160 cm	170 cm	180 cm	190 cm	200 cm	Kastengröße
80 cm		139,-	145,-	151,-	157,-	167,-	173,-	192,-	199,-	206,-	210,-	222,-	231,-	240,-	A
90 cm		144,-	150,-	156,-	162,-	172,-	183,-	200,-	208,-	215,-	220,-	232,-	241,-	250,-	
100 cm		147,-	153,-	159,-	165,-	174,-	188,-	207,-	215,-	223,-	229,-	242,-	252,-	261,-	
110 cm		158,-	167,-	173,-	179,-	189,-	195,-	215,-	223,-	232,-	237,-	251,-	261,-	271,-	
120 cm		166,-	177,-	183,-	189,-	195,-	207,-	223,-	231,-	240,-	245,-	254,-	265,-	280,-	
130 cm		170,-	183,-	187,-	192,-	207,-	213,-	232,-	241,-	251,-	254,-	264,-	271,-	285,-	
140 cm		179,-	189,-	207,-	213,-	219,-	225,-	240,-	249,-	260,-	264,-	270,-	285,-	299,-	
150 cm		188,-	197,-	213,-	219,-	225,-	238,-	244,-	255,-	267,-	272,-	286,-	297,-	308,-	
160 cm		200,-	210,-	221,-	228,-	238,-	249,-	257,-	269,-	281,-	285,-	297,-	307,-	316,-	
170 cm		205,-	216,-	227,-	236,-	247,-	258,-	268,-	278,-	290,-	293,-	305,-	314,-	323,-	
180 cm		237,-	248,-	259,-	268,-	279,-	290,-	300,-	310,-	322,-	325,-	337,-	346,-	453,-	B
190 cm		243,-	254,-	265,-	274,-	285,-	295,-	305,-	315,-	325,-	333,-	343,-	454,-	469,-	
200 cm		249,-	260,-	271,-	287,-	294,-	299,-	309,-	319,-	329,-	338,-	451,-	471,-	477,-	
210 cm		258,-	271,-	279,-	293,-	299,-	305,-	313,-	322,-	334,-	449,-	466,-	480,-	495,-	
220 cm		262,-	276,-	290,-	301,-	305,-	309,-	317,-	326,-	336,-	463,-	483,-	496,-	507,-	
230 cm		270,-	282,-	294,-	305,-	311,-	316,-	328,-	337,-	463,-	477,-	496,-	510,-	521,-	C
240 cm		278,-	288,-	298,-	308,-	318,-	328,-	339,-	348,-	469,-	484,-	506,-	519,-	532,-	
250 cm		288,-	299,-	310,-	319,-	326,-	339,-	350,-	361,-	477,-	498,-	517,-	531,-	544,-	
260 cm		297,-	308,-	319,-	329,-	340,-	351,-	362,-	371,-	486,-	507,-	531,-	543,-	556,-	

Für die **dunkel-gelb markierten Flächen** wird keine Gewährleistung übernommen. Wir empfehlen Aluminium-Profile zu wählen. **Maximale Fläche: 2,0 m<sup>2</sup>**  
 \* Bei 90°-Kasten wird ein Aufschlag von 10 % auf die angegebenen Preise hinzugerechnet.

**Aluminium-Profil**

Höhe	Breite	80 cm	90 cm	100 cm	110 cm	120 cm	130 cm	140 cm	150 cm	160 cm	170 cm	180 cm	190 cm	200 cm	210 cm	220 cm
80 cm		173,-	183,-	192,-	199,-	210,-	219,-	241,-	249,-	259,-	270,-	311,-	320,-	328,-	338,-	346,-
90 cm		182,-	191,-	199,-	207,-	219,-	229,-	251,-	260,-	270,-	281,-	324,-	332,-	341,-	351,-	360,-
100 cm		189,-	198,-	208,-	216,-	227,-	238,-	260,-	270,-	280,-	293,-	336,-	345,-	354,-	365,-	374,-
110 cm		198,-	208,-	218,-	224,-	236,-	247,-	270,-	280,-	291,-	304,-	348,-	358,-	368,-	379,-	389,-
120 cm		205,-	215,-	226,-	234,-	245,-	256,-	280,-	290,-	302,-	316,-	360,-	370,-	381,-	392,-	403,-
130 cm		212,-	224,-	235,-	245,-	256,-	268,-	292,-	303,-	316,-	330,-	375,-	386,-	398,-	410,-	421,-
140 cm		232,-	244,-	256,-	266,-	279,-	290,-	302,-	314,-	327,-	342,-	387,-	399,-	411,-	424,-	435,-
150 cm		239,-	251,-	263,-	274,-	287,-	300,-	312,-	324,-	337,-	353,-	399,-	411,-	424,-	437,-	450,-
160 cm		250,-	263,-	276,-	288,-	301,-	315,-	327,-	340,-	354,-	371,-	417,-	430,-	444,-	458,-	471,-
170 cm		257,-	270,-	284,-	296,-	309,-	324,-	337,-	350,-	365,-	384,-	428,-	444,-	464,-	478,-	493,-
180 cm		296,-	310,-	324,-	337,-	351,-	366,-	380,-	394,-	409,-	428,-	471,-	488,-	508,-	523,-	538,-
190 cm		303,-	317,-	332,-	345,-	360,-	376,-	390,-	405,-	425,-	444,-	488,-	503,-	523,-	538,-	554,-
200 cm		313,-	328,-	344,-	358,-	374,-	390,-	406,-	421,-	442,-	461,-	505,-	518,-	538,-	553,-	570,-
210 cm		319,-	336,-	349,-	366,-	382,-	399,-	415,-	431,-	453,-	472,-	516,-	533,-	553,-	568,-	586,-
220 cm		322,-	339,-	355,-	373,-	390,-	409,-	425,-	442,-	459,-	478,-	522,-	539,-	559,-	574,-	594,-
230 cm		329,-	346,-	359,-	377,-	398,-	415,-	435,-	452,-	470,-	490,-	534,-	547,-	567,-	582,-	604,-
240 cm		334,-	352,-	370,-	387,-	405,-	425,-	443,-	461,-	480,-	500,-	544,-	557,-	577,-	592,-	615,-
250 cm		340,-	359,-	378,-	395,-	414,-	434,-	453,-	472,-	491,-	511,-	555,-	568,-	587,-	602,-	625,-
260 cm		347,-	366,-	386,-	404,-	423,-	444,-	463,-	482,-	503,-	523,-	567,-	579,-	597,-	613,-	636,-

Für die **dunkel-gelb markierten Flächen** wird keine Gewährleistung übernommen. **Maximale Fläche: 5,0 m<sup>2</sup>**  
 \* Bei 90°-Kasten wird ein Aufschlag von 10 % auf die angegebenen Preise hinzugerechnet.

**Kastengröße A:** Rollladenhöhe, inkl. Rollladenkasten bis 150 cm  
**Kastengröße B:** Rollladenhöhe, inkl. Rollladenkasten bis 210 cm / 230 cm (90° Kasten)  
**Kastengröße C:** Rollladenhöhe, inkl. Rollladenkasten bis 260 cm

Alle Preise sind unverbindliche Preisempfehlungen (inkl. gesetzlicher MwSt.) und werden in Euro angegeben. ACHTUNG: Zwischengrößen werden mit nächsthöherem Staffelpreis berechnet! Nicht enthalten sind Preise für elektrische Bedienung oder Insektenschutz-Rollos, siehe Seite 19-22.

**Insektenschutz-Rollo**

Optional bieten wir die Kombination von Vorbaurollladen und Insektenschutz-Rollo mit Federzug an. Die innenliegenden Windstoppbürsten der speziellen Führungsschienen verhindern u. a. das Eindringen von Spinnentieren. Das anthrazitfarbene Fiberglasgewebe bietet optimale Durchsicht und lässt sich unabhängig vom Rollladen betätigen.

- innovative Bremsautomatik für kontrollierten Rücklauf

Bestellmaße (Breite mindestens 70 cm), inklusive Rollladenkasten:  
 maximale Breite 160 cm, maximale Höhe 210 cm

Gewebe **Fiberglas** Farbe **anthrazit** UVP / m<sup>2</sup> **99,00 €\***

(nicht für Kastengröße A und Modell Typ 2 oder 4 geeignet\*)



**Vorbaurollladen von Schellenberg werden ab Werk mit einem Aufschraubwickler, schwenkbar, weiß geliefert.**



\*Alle Preise sind unverbindliche Preisempfehlungen (inkl. gesetzlicher MwSt.).

### Antriebe und Steuerungen für Vorbaurollläden

Unsere Vorbaurollläden sind standardmäßig mit einem manuellen Gurtwickler ausgestattet. Je nach Montageart muss das Gurtband sauber durch den Blendrahmen oder durch das Mauerwerk geführt werden. Wenn du mehr Komfort und Sicherheit wünschst, integrieren wir bei der Fertigung gerne einen Rollladenmotor in deinen Rollläden.

Das 2 Meter lange Motorkabel kann flexibel an einer Stelle durch das Mauerwerk nach innen geführt werden. Wähle hier die Variante und Steuerung, die am besten zu deinen Anforderungen passen.

#### Rollladenmotor STANDARD und PLUS

für Achtkantwellen Ø 40 mm, Rollladensystem **MINI**

- Rollladenkasten Breite mindestens 70 cm

##### Version STANDARD, mechanisch:

- mechanische Endlageneinstellung

##### Version PLUS, elektronisch:

- elektronische Endlageneinstellung per Knopfdruck
- Datenerhalt bei Stromausfall


Version <b>Standard</b>	Drehmoment <b>10 Nm</b>	max. Zuglast <b>25 kg</b>	UVP <b>81,99 €*</b>
Version <b>Plus</b>	Drehmoment <b>10 Nm</b>	max. Zuglast <b>25 kg</b>	UVP <b>119,99 €*</b>

#### Funk-Rollladenmotor PREMIUM

für Achtkantwellen Ø 40 mm, Rollladensystem **MINI**

- eingebaut mit spezieller Lagerbefestigung
- maximaler Komfort per Funksteuerung (nicht im Lieferumfang enthalten), Endlageneinstellung per Funk
- reduzierter Aufwand für Montage und Verkabelung
- Datenerhalt bei Stromausfall
- Rollladenkasten Breite mindestens 70 cm
- kompatibel mit vielen weiteren Schellenberg Funk-Produkten, der Schellenberg Smart Home-Zentrale SH1 (eingeschränkter Funktionsumfang) sowie der Smart Friends Box
- über den Schellenberg Funk-Stick in das Magenta SmartHome integrierbar

Version <b>Premium</b>	Drehmoment <b>10 Nm</b>	max. Zuglast <b>25 kg</b>	UVP <b>139,99 €*</b>
------------------------	----------------------------	------------------------------	-------------------------



Alle Vorbaurollläden werden inkl. Wellenclips zum Schutz des Rollladenmotors ausgeliefert!

### Zeitschaltuhr

für Rollladenmotoren STANDARD und PLUS, extra großes Display, Unterputz, weiß

- Zufallsgenerator für die Urlaubszeit
- Sommer- / Winterzeitumstellung
- Einbautiefe ca. 25 mm
- 50 x 50 mm Ausschnitt, geeignet für Wechselrahmen und Wechselrahmen-Adapter nach DIN 49075

##### Version STANDARD mit Tagesprogramm:

- ca. 2 Std. Gangreserve bei Stromausfall

##### Version PLUS mit Tages- und Wochenprogramm:

- ca. 5 Std. Gangreserve bei Stromausfall
- für Sonnensensor PLUS (zur Rollladensteuerung nach Sonnenstand und Dämmerung) geeignet, ohne Abbildung

Version <b>STANDARD</b>	Maße (H x B x T) <b>80 x 80 x 40 mm</b>	UVP <b>56,49 €*</b>
Version <b>PLUS</b>	Maße (H x B x T) <b>80 x 80 x 40 mm</b>	UVP <b>81,99 €*</b>
Version <b>Sensor PLUS</b>	Kabellänge <b>1,5 m</b>	UVP <b>12,39 €*</b>



### Rollladenschalter

zur manuellen Steuerung der Rollladenmotoren STANDARD und PLUS, Unterputz, weiß

- Schalter mit Drehknopf
- Tast- oder Rastfunktion möglich
- Einbautiefe ca. 25 mm

Maße (H x B x T) <b>80 x 80 x 50 mm</b>	UVP <b>12,99 €*</b>
--	------------------------



**Funk-Zeitschaltuhr PREMIUM**

- für Funk-Rollladenmotoren PREMIUM, Aufputz, weiß
- zur Steuerung von max. 25 Funk-Rollladenmotoren
- integrierter 5-Kanal Funk-Handsender, herausnehmbar, praktische Kipp-Funktion
- mit Tages- und Wochenprogramm, Zufallsgenerator für die Urlaubszeit
- Astrofunktion für die Abendschließung
- große Displayanzeige, mit Programmierhilfe
- gleichzeitiges Bedienen der Motoren einer oder aller Gruppen
- inkl. Wandhalterung, 2 Batterien AAA



Maße (B x H x T)  
**155 x 80 x 21 mm**

UVP  
**99,99 €\***

**Funk-Handsender**

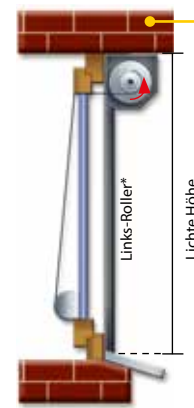
- für Funk-Rollladenmotoren PREMIUM, Aufputz, weiß
- pro Kanal können bis zu 5 Funk-Rollladenmotoren angelernet und gesteuert werden
- gleichzeitiges Bedienen der Motoren einer Gruppe (oder aller Gruppen, 5-Kanal)
- Funkfrequenz 868,4 MHz
- inkl. Wandhalterung zum Kleben oder Schrauben, 2 Batterien AAA



Steuerung <b>1-Kanal</b>	Maße (H x B x T) <b>155 x 80 x 21 mm</b>	UVP <b>44,99 €*</b>
Steuerung <b>5-Kanal</b>	Maße (H x B x T) <b>155 x 80 x 21 mm</b>	UVP <b>54,99 €*</b>

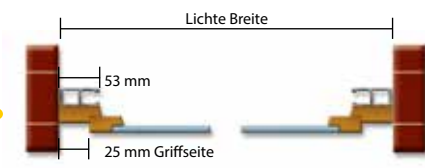
**Ausmessen Typ 1**

**Modell Typ 1 liegt zum Teil in der Laibung.**  
Die Gurtführung sitzt innen auf dem Blendrahmen.



**Höhe, in cm:**  
Miss die Lichte Höhe. Trage das **Maß minus 0,5 cm** bitte in den Bestellschein ein.

**Breite, in cm:**  
Miss die Lichte Breite oben, mittig und unten. Trage das kleinste **Maß minus 0,5 cm** bitte in den Bestellschein ein.



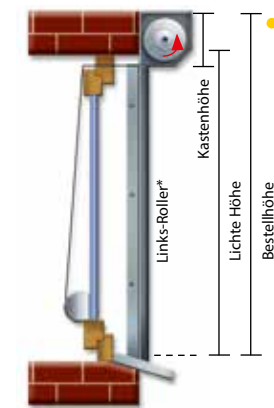
Die Fensterrahmenbreite muss für die Führungsschiene auf der Außenseite mind. 53 mm und zur Montage des Gurtwicklers auf der Griff-Innenseite mind. 25 mm betragen. Werden diese bauseitigen Vorgaben nicht erfüllt, kann die-

ser Rollladen-Typ nur mit einem Rollladenmotor betrieben werden oder du entscheidest dich für **den Modell Typ 3**. **Achtung! 90°-Rollladenkasten nur mit Model Typ 1 einsetzbar.**

\* Profilwölbung nach innen

**Ausmessen Typ 2**

**Modell Typ 2 liegt vor dem Mauerwerk.**  
Die Gurtführung sitzt innen auf dem Blendrahmen.



**Höhe, in cm:**  
Miss die Lichte Höhe. Ermittle die Kastengröße, Seite 14. Trage das **Maß plus der Kastenhöhe minus 4,0 cm** bitte in den Bestellschein ein.

**Breite, in cm:**  
Miss die Lichte Breite oben, mittig und unten. Trage das kleinste **Maß minus 0,5 cm** bitte in den Bestellschein ein.



Die Fensterrahmenbreite muss auf der Griff-Innenseite **mind. 25 mm** betragen. Die Bohrung für die Gurtdurchführung erfolgt durch den Fensterrahmen unterhalb vom Sturz.

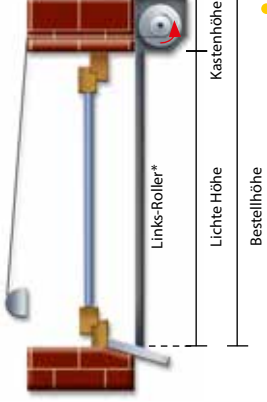
Über dem Fenster muss genügend Platz für den Rollladenkasten zur Verfügung stehen. **Achtung: Nicht mit Insektenschutz-Rollo lieferbar!**

\* Profilwölbung nach innen



**Ausmessen Typ 3**

**Modell Typ 3 liegt vor dem Mauerwerk.**  
Die Gurtführung sitzt auf der Wand.



**Höhe, in cm:**

Miss die Lichte Höhe. Ermittle die Kastengröße, Seite 16. Trage das **Maß plus Kastenhöhe** bitte in den Bestellschein ein.

**Breite, in cm:**

Miss die Lichte Breite oben, mittig und unten. Trage das größte **Maß plus 10,6 cm** bitte in den Bestellschein ein.




Die Befestigung erfolgt auf dem Mauerwerk. Die Gurtführung sitzt auf der Wand. Versichere dich, dass genügend

Platz für den Rollladenkasten und die Führungsschienen zur Verfügung steht.

\* Profilwölbung nach innen

**Ausmessen Typ 4**

**Modell Typ 4 liegt in der Laibung.**  
Die Gurtführung sitzt auf dem Fensterrahmen.

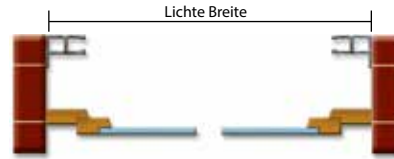


**Höhe, in cm:**

Miss die Lichte Höhe. Trage das **Maß minus 0,5 cm** bitte in den Bestellschein ein.

**Breite, in cm:**

Miss die Lichte Breite oben, mittig und unten. Trage das kleinste **Maß minus 0,5 cm** bitte in den Bestellschein ein.



Zur optimalen Befestigung der Führungsschienen sollte die Laibungstiefe mindestens der Kastentiefe entsprechen.

Modell Typ 4 kann nur mit 45°-Kästen eingesetzt werden.  
**Achtung: Nicht mit Insektenschutz-Rollo lieferbar!**

\* Profilwölbung nach außen

**Bestellschein**

**FAX +49 (0) 271 890 56-850**

**Kopiervorlage, Seite** \_\_\_\_\_ **von** \_\_\_\_\_

**Bestell-Nr.:**

Name, Vorname: \_\_\_\_\_  
 Straße, Hausnummer: \_\_\_\_\_  
 Postleitzahl, Stadt: \_\_\_\_\_  
 E-Mail: \_\_\_\_\_  
 Telefon: \_\_\_\_\_

Preis Anfrage

Name, Sachbearbeiter: \_\_\_\_\_

Händlerstempel \_\_\_\_\_

Datum, rechtsverbindliche Kundenunterschrift: \_\_\_\_\_

Ich bin damit einverstanden, dass die auftragnehmende Stelle und die Alfred Schellenberg GmbH meine personenbezogenen Daten zur Angebotserstellung und Auftragsfertigung verwenden dürfen. Eine Weitergabe der Daten an Dritte erfolgt nicht. Eine weitere Bearbeitung des Auftrages erfolgt mit der zwingend einzutragenden Bestellnummer. Unsere vollständige Datenschutzerklärung kannst du unter [www.schellenberg.de/datenschutz](http://www.schellenberg.de/datenschutz) einsehen.

AUSSTATTUNG manuell Seite 19	
Aufschraubwickler	- <input type="radio"/>
AUSSTATTUNG elektrisch ab Seite 20	
Rolladenmotor STANDARD, mechanisch	81,99 € <input type="radio"/>
Rolladenmotor PLUS, elektronisch	119,99 € <input type="radio"/>
Zeitschaltuhr STANDARD	56,49 € <input type="radio"/>
Zeitschaltuhr PLUS	81,99 € <input type="radio"/>
Sonnensensor (für Zeitschaltuhr PLUS)	12,39 € <input type="radio"/>
Rolladenschalter	12,99 € <input type="radio"/>
AUSSTATTUNG Funk ab Seite 20	
Funk-Rolladenmotor PREMIUM	139,99 € <input type="radio"/>
Funk-Zeitschaltuhr PREMIUM	99,99 € <input type="radio"/>
Funk-Handsender 1-Kanal	44,99 € <input type="radio"/>
Funk-Handsender 5-Kanal	54,99 € <input type="radio"/>
ZUSATZAUSSTATTUNG ab Seite 19	
Insektenschutz-Rollo, nicht für Kastengröße A und Modelltyp 2 oder 4 geeignet	99,00 € pro m <sup>2</sup> <input type="radio"/>

Rund-Kasten

45°-Kasten

90°-Kasten

Maß, Höhe\* in cm:

Maß, Breite\* in cm:

**Einbausituation** Seite 20-21

Modell Typ 1 / 2 / 3 / 4:

Kastengröße A / B / C:

Bedienseite\*\* links oder rechts:

**Rolladenkasten und Führungsschienen (bei 90°-Kasten nur Führungsschienen)**

- Anthrazit
- Silber
- Grau
- Braun
- Weiß

**Rolladenendleisten**

- Anthrazit
- Silber
- Grau
- Braun
- Weiß

Farbpalette:

- Grü Aluminium
- Weiß Aluminium
- Beige Aluminium
- Holz hell Aluminium
- Grüne Aluminium
- Weiß-Gelber Aluminium
- Holz dunkel Aluminium
- Braun Aluminium
- Silber Aluminium
- Anthrazit Aluminium

Alle Preise sind unverbindliche Preisempfehlungen (inkl. gesetzlicher MwSt.). Als Grundlage der Geschäftsverbindung gelten unsere allgemeinen Verkaufs- und Lieferbedingungen, diese erkennst du mit Aufgabe der Bestellung an. Die Lieferzeit beträgt ca. 3 Wochen ab Eingang des vollständig ausgefüllten Bestellformulars. **ACHTUNG: Da jedes Rollladenelement individuell nach deinen Angaben angefertigt wird, ist ein Umtausch bzw. eine Rücknahme ausgeschlossen.** Gewährleistung auf Material und Funktionalität gilt nur bis zu den max. Maßen. Modellwechsel, technische Änderungen sowie Druckfehler vorbehalten! \* Abmessungen, siehe Seite 23-24.

**Aufsatzrollladen, Maßanfertigung**

Aufsatzrollläden von Schellenberg können in Verbindung mit neuen Fenstern bei der Altbauanierung oder beim Neubau eingesetzt werden. Wir liefern dir die Aufsatzrollläden zur Selbstmontage auf deinem Fenster, die Rollläden werden entsprechend deinen Angaben maßgenau gefertigt. Eine spezielle Transportverpackung gewährleistet eine sichere Anlieferung des kompletten Aufsatzrollladens bis zum Einbauort. Alle Produkte unterliegen von der Auftragsaufnahme bis zum Versand ständig unseren strengen Qualitätskontrollen. Der Behang und die mechanischen Komponenten sind im Rollladensystem **MINI** mit 37 mm Profil-Deckhöhe erhältlich. Die daraus resultierende enge Aufwicklung ermöglicht kleine Abmessungen des Rollladenkastens. Nach Wunsch sind kostengünstige Rollladenprofile aus Kunststoff oder hochwertige Rollladenprofile aus Aluminium in Premiumqualität lieferbar. Standardmäßig sind die Kunststoff-Führungsschienen weiß. Auf Wunsch können Führungsschienen und Kästen auch teilfoliert in Anthrazit und Braun gefertigt werden.

**Rollladenkasten**

Der Rollladenkasten wird aus hochwertigem PVC Kunststoff gefertigt. Der Revisionsdeckel lässt sich zur Wartung jederzeit öffnen. Der Kasten wird mit Revisionsklappenöffnung innen gefertigt. Eine spezielle EPS Dämmung sorgt für einen optimalen Wärme- und Schallschutz. Die Befestigung des Kastens auf dem Fensterprofil erfolgt mittels des mitgelieferten Universaladapters sowie der seitlichen Befestigungsstiele.

**Kastengröße:**

Die Rollladenhöhe bestimmt die Abmessungen (Höhe / Tiefe) der zwei lieferbaren Kastengrößen und deren Wickelkapazität. Gib bitte die gewünschte Kastenhöhe im Bestellschein auf Seite 35 an.

- **Kastengröße 1:** 16,5 cm Höhe, 22,0 cm Tiefe max. Rollladenhöhe, inkl. Rollladenkasten **170 cm**
- **Kastengröße 2:** 18,5 cm Höhe, 22,0 cm Tiefe max. Rollladenhöhe, inkl. Rollladenkasten **260 cm**









**Zum Lieferumfang gehören:**

- Rollladenkasten, komplett vormontiert
- inklusive EPS Schall- und Wärmedämmung
- arretierter Rollladenpanzer, Achtkantwelle, komplett im Kasten montiert
- Universaladapter und Metallverbinder, für die sichere Befestigung am Fensterprofil
- Führungsschienen inkl. Schraubnippel für die Befestigung am Fensterrahmen
- Bedienelemente nach Wahl, wie z. B. Funk-Rollladenmotor oder manueller Aufschraubwickler

**TIPP:**  
Für Kombinationen von Fenstern und Türen empfehlen wir, die größere Kastengröße zu bestellen.



**Standardfarben Rollladenprofile**




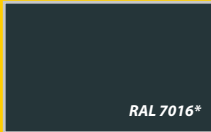
 <b>RAL 7038*</b> Grau, Aluminium / Kunststoff	 <b>RAL 9016*</b> Weiß, Aluminium / Kunststoff	 <b>RAL 1019*</b> Beige, Aluminium / Kunststoff	 <b>RAL 9001*</b> Creme, Aluminium
 <b>RAL 9006*</b> Silber, Aluminium	 <b>RAL 7016*</b> Anthrazit, Aluminium	 <b>RAL 8014*</b> Braun, Aluminium	 <b>RAL 9016*</b> Weiß Glimmer, Aluminium
<b>TIPP:</b> Neutrale Rollladenprofile in Weiß, Silber und Creme harmonisieren besonders mit farbigen Fassaden!			

**Rollladenkasten und Führungsschienen**

 <b>RAL 9010*</b> Weiß, Aluminium	 <b>RAL 7016*</b> Anthrazit/Grau, Aluminium	 <b>RAL 8518*</b> Schwarz/Braun, Aluminium
--	--	---

Standardfarben kein Aufpreis, Lieferzeit ca. 2-3 Wochen. Teilfolierung Aufpreis 25 %, Lieferzeit 4-5 Wochen. Teilfoliert, sichtbarer Teil der Blende und vordere Seite der Führungsschienen werden foliert geliefert.

**Standardfarben Rollladenendleisten**

 <b>RAL 7038*</b> Grau, Aluminium	 <b>RAL 9016*</b> Weiß, Aluminium	 <b>RAL 9006*</b> Silber, Aluminium	 <b>RAL 8014*</b> Braun, Aluminium
 <b>RAL 7016*</b> Anthrazit, Aluminium			

\* Produktfarben können fertigungstechnisch von den RAL-Farbangaben leicht abweichen. Farbabweichungen der Abbildungen sind drucktechnisch bedingt.

Holz-Farben können Muster- und Farbänderungen aufweisen.

**Aufsatzrollladen, Preisliste**

**Kunststoff-Profil**

Höhe	Breite	80 cm	90 cm	100 cm	110 cm	120 cm	130 cm	140 cm	150 cm	160 cm	170 cm	180 cm	190 cm	200 cm	Kastengröße
80 cm	148,-	157,-	167,-	177,-	186,-	195,-	204,-	213,-	222,-	231,-	240,-	249,-	258,-	267,-	1
90 cm	152,-	162,-	172,-	182,-	192,-	201,-	210,-	219,-	228,-	237,-	246,-	255,-	264,-	273,-	
100 cm	157,-	167,-	176,-	187,-	197,-	207,-	216,-	225,-	234,-	243,-	252,-	261,-	270,-	279,-	
110 cm	161,-	171,-	181,-	193,-	203,-	213,-	222,-	231,-	240,-	249,-	258,-	267,-	276,-	285,-	
120 cm	165,-	175,-	185,-	197,-	207,-	218,-	227,-	236,-	245,-	254,-	263,-	272,-	281,-	290,-	
130 cm	169,-	180,-	190,-	202,-	213,-	224,-	234,-	243,-	252,-	261,-	270,-	279,-	288,-	297,-	
140 cm	173,-	184,-	195,-	208,-	219,-	230,-	239,-	248,-	257,-	266,-	275,-	284,-	293,-	302,-	
150 cm	178,-	189,-	200,-	213,-	224,-	236,-	245,-	254,-	263,-	272,-	281,-	290,-	299,-	308,-	
160 cm	181,-	193,-	205,-	217,-	229,-	240,-	249,-	258,-	267,-	276,-	285,-	294,-	303,-	312,-	
170 cm	186,-	198,-	210,-	222,-	234,-	246,-	257,-	266,-	275,-	284,-	293,-	302,-	311,-	320,-	
180 cm	200,-	212,-	224,-	236,-	248,-	260,-	271,-	280,-	289,-	298,-	307,-	316,-	325,-	334,-	
190 cm	203,-	215,-	228,-	241,-	253,-	265,-	276,-	285,-	294,-	303,-	312,-	321,-	330,-	339,-	
200 cm	207,-	220,-	233,-	246,-	259,-	271,-	282,-	291,-	300,-	309,-	318,-	327,-	336,-	345,-	
210 cm	212,-	225,-	237,-	251,-	264,-	277,-	288,-	297,-	306,-	315,-	324,-	333,-	342,-	351,-	
220 cm	215,-	228,-	241,-	256,-	269,-	282,-	293,-	302,-	311,-	320,-	329,-	338,-	347,-	356,-	
230 cm	220,-	233,-	246,-	261,-	274,-	288,-	299,-	308,-	317,-	326,-	335,-	344,-	353,-	362,-	
240 cm	224,-	238,-	251,-	266,-	280,-	293,-	304,-	313,-	322,-	331,-	340,-	349,-	358,-	367,-	
250 cm	228,-	242,-	256,-	271,-	294,-	299,-	320,-	331,-	340,-	349,-	358,-	367,-	376,-	385,-	
260 cm	232,-	246,-	260,-	276,-	300,-	304,-	326,-	337,-	346,-	355,-	364,-	373,-	382,-	391,-	

Für die **dunkel-gelb markierten Flächen** wird keine Gewährleistung übernommen. Wir empfehlen Aluminium-Profile zu wählen. **Maximale Fläche: 2,0 m<sup>2</sup>**  
Bei der Bestellung eines Aufsatzrollladens >160 cm benötigen wir die Angabe zu deinem Fensterprofil und dem Hersteller. Ohne diese Angabe wird keine Gewährleistung übernommen.

**Kastengröße 1:** Rollladenhöhe, inkl. Rollladenkasten bis 170 cm

**Kastengröße 2:** Rollladenhöhe, inkl. Rollladenkasten bis 260 cm

**Aluminium-Profil**

Höhe	Breite	80 cm	90 cm	100 cm	110 cm	120 cm	130 cm	140 cm	150 cm	160 cm	170 cm	180 cm	190 cm	200 cm	210 cm	220 cm
80 cm	190,-	203,-	216,-	231,-	244,-	258,-	272,-	285,-	299,-	312,-	325,-	338,-	351,-	364,-	377,-	390,-
90 cm	198,-	212,-	226,-	241,-	255,-	269,-	283,-	297,-	310,-	324,-	337,-	351,-	364,-	378,-	391,-	404,-
100 cm	206,-	221,-	239,-	252,-	266,-	281,-	295,-	309,-	322,-	336,-	349,-	363,-	376,-	390,-	403,-	416,-
110 cm	214,-	229,-	245,-	262,-	278,-	293,-	307,-	321,-	335,-	349,-	362,-	376,-	389,-	403,-	416,-	429,-
120 cm	220,-	236,-	252,-	270,-	286,-	302,-	317,-	331,-	345,-	359,-	372,-	386,-	399,-	413,-	426,-	439,-
130 cm	228,-	245,-	262,-	280,-	297,-	314,-	331,-	347,-	363,-	379,-	394,-	409,-	424,-	439,-	454,-	469,-
140 cm	236,-	254,-	271,-	290,-	308,-	326,-	344,-	361,-	378,-	395,-	411,-	428,-	444,-	461,-	477,-	494,-
150 cm	244,-	263,-	281,-	301,-	319,-	337,-	355,-	372,-	389,-	406,-	422,-	439,-	455,-	472,-	488,-	505,-
160 cm	250,-	269,-	288,-	308,-	327,-	346,-	364,-	381,-	398,-	415,-	432,-	449,-	466,-	482,-	499,-	516,-
170 cm	258,-	278,-	298,-	319,-	338,-	358,-	376,-	393,-	410,-	427,-	443,-	460,-	477,-	493,-	510,-	527,-
180 cm	277,-	298,-	318,-	340,-	360,-	381,-	401,-	422,-	442,-	462,-	482,-	502,-	522,-	542,-	562,-	582,-
190 cm	284,-	305,-	325,-	348,-	369,-	390,-	411,-	432,-	452,-	472,-	492,-	512,-	532,-	552,-	572,-	592,-
200 cm	292,-	313,-	329,-	358,-	380,-	401,-	423,-	445,-	466,-	487,-	507,-	527,-	547,-	567,-	587,-	607,-
210 cm	300,-	322,-	333,-	368,-	391,-	413,-	436,-	458,-	480,-	502,-	524,-	546,-	568,-	590,-	612,-	634,-
220 cm	306,-	329,-	352,-	376,-	399,-	422,-	445,-	468,-	491,-	514,-	537,-	560,-	583,-	606,-	629,-	652,-
230 cm	314,-	338,-	361,-	386,-	410,-	434,-	458,-	481,-	505,-	529,-	552,-	576,-	600,-	624,-	648,-	672,-
240 cm	322,-	346,-	371,-	397,-	421,-	446,-	470,-	495,-	519,-	543,-	567,-	591,-	615,-	639,-	663,-	687,-
250 cm	330,-	355,-	380,-	407,-	432,-	458,-	483,-	508,-	533,-	558,-	583,-	608,-	633,-	658,-	683,-	708,-
260 cm	336,-	362,-	388,-	415,-	441,-	466,-	492,-	518,-	543,-	569,-	594,-	619,-	645,-	670,-	695,-	721,-

Für die **dunkel-gelb markierten Flächen** wird keine Gewährleistung übernommen. **Maximale Fläche: 2,0 m<sup>2</sup>**  
Bei der Bestellung eines Aufsatzrollladens >160 cm benötigen wir die Angabe zu deinem Fensterprofil und dem Hersteller. Ohne diese Angabe wird keine Gewährleistung übernommen. Bei Aufsatzrollläden > 200 cm empfehlen wir zusätzlich zum Verstärkungsseisen eine Statikkonsole zu verbauen, siehe Seite 34 (79,- €).

**Kastengröße 1:** Rollladenhöhe, inkl. Rollladenkasten bis 170 cm

**Kastengröße 2:** Rollladenhöhe, inkl. Rollladenkasten bis 260 cm

Alle Preise sind unverbindliche Preisempfehlungen (inkl. gesetzlicher MwSt.) und werden in Euro angegeben. ACHTUNG: Zwischenrollen werden mit nächsthöherem Staffelpreis berechnet! Nicht enthalten sind Preise für elektrische Bedienung oder Insektenschutz-Rollos, siehe Seite 30-33.

### Insektenschutz-Rollo

Optional bieten wir die Kombination von Aufsatzrollläden und Insektenschutz-Rollo mit Federzug an. Die innenliegenden Windstoppbürsten der speziellen Führungsschienen verhindern u. a. das Eindringen von Spinnentieren. Das anthrazitfarbene Fiberglasgewebe bietet optimale Durchsicht und lässt sich unabhängig vom Rollladen betätigen.

- innovative Bremsautomatik für kontrollierten Rücklauf

Bestellmaße (Breite mindestens 70 cm), inklusive Rollladenkasten: maximale Breite 160 cm, maximale Höhe 210 cm



Gewebe  
**Fiberglas**

Farbe  
**anthrazit**

UVP / m<sup>2</sup>  
**99,00 €\***

Bitte plane bei der Bedienung per Aufschraubwickler, die Bedienseite möglichst an der Fenstergriffseite (andernfalls kann unter Umständen der Fensterflügel nicht mehr ganz geöffnet werden). Ist der Aufsatzrollladen für ein Schiebelement vorgesehen, so ist die Bedienbarkeit Motor auszuwählen.



### Antriebe und Steuerungen für Aufsatzrollläden

Unsere Aufsatzrollläden sind standardmäßig mit einem manuellen Gurtwickler ausgestattet. Wenn du mehr Komfort und Sicherheit wünschst, integrieren wir bei der Fertigung gerne einen Rollladenmotor in deinen Rollläden.

Das 2 Meter lange Motorkabel kann flexibel an einer Stelle durch das Mauerwerk nach innen geführt werden. Wähle hier die Variante und Steuerung, die am besten zu deinen Anforderungen passen.

#### Rollladenmotor STANDARD und PLUS

für Achtkantwellen Ø 40 mm, Rollladensystem **MINI**

- Rollladenkasten Breite mindestens 70 cm

##### Version STANDARD, mechanisch:

- mechanische Endlageneinstellung

##### Version PLUS, elektronisch:

- elektronische Endlageneinstellung per Knopfdruck
- Datenerhalt bei Stromausfall

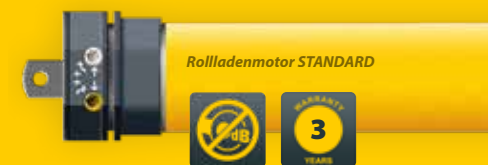
Version	Drehmoment	max. Zuglast	UVP
<b>Standard</b>	<b>10 Nm</b>	<b>25 kg</b>	<b>81,99 €*</b>
<b>Plus</b>	<b>10 Nm</b>	<b>25 kg</b>	<b>119,99 €*</b>

#### Funk-Rollladenmotor PREMIUM

für Achtkantwellen Ø 40 mm, Rollladensystem **MINI**

- eingebaut mit spezieller Lagerbefestigung
- maximaler Komfort per Funksteuerung (nicht im Lieferumfang enthalten), Endlageneinstellung per Funk
- reduzierter Aufwand für Montage und Verkabelung
- Datenerhalt bei Stromausfall
- Rollladenkasten Breite mindestens 70 cm
- kompatibel mit vielen weiteren Schellenberg Funk-Produkten, der Schellenberg Smart Home-Zentrale SH1 (eingeschränkter Funktionsumfang) sowie der Smart Friends Box
- über den Schellenberg Funk-Stick in das Magenta SmartHome integrierbar

Version	Drehmoment	max. Zuglast	UVP
<b>Premium</b>	<b>10 Nm</b>	<b>25 kg</b>	<b>139,99 €*</b>



Alle Aufsatzrollläden werden inkl. Wellenclips zum Schutz des Rollladenmotors ausgeliefert!



### Zeitschaltuhr

für Rollladenmotoren STANDARD und PLUS, extra großes Display, Unterputz, weiß

- Zufallsgenerator für die Urlaubszeit
- Sommer- / Winterzeitumstellung
- Einbautiefe ca. 25 mm
- 50 x 50 mm Ausschnitt, geeignet für Wechselrahmen und Wechselrahmen-Adapter nach DIN 49075

**Version STANDARD** mit Tagesprogramm:

- ca. 2 Std. Gangreserve bei Stromausfall

**Version PLUS** mit Tages- und Wochenprogramm:

- ca. 5 Std. Gangreserve bei Stromausfall
- für Sonnensensor PLUS (zur Rollladensteuerung nach Sonnenstand und Dämmerung) geeignet, ohne Abbildung



Version <b>STANDARD</b>	Maße (H x B x T) <b>80 x 80 x 40 mm</b>	UVP <b>56,49 €*</b>
Version <b>PLUS</b>	Maße (H x B x T) <b>80 x 80 x 40 mm</b>	UVP <b>81,99 €*</b>
Version <b>Sensor PLUS</b>	Kabellänge <b>1,5 m</b>	UVP <b>12,39 €*</b>

### Rollladenschalter

zur manuellen Steuerung der Rollladenmotoren STANDARD und PLUS, Unterputz, weiß

- Schalter mit Drehknopf
- Tast- oder Rastfunktion möglich
- Einbautiefe ca. 25 mm



Maße (H x B x T) <b>80 x 80 x 50 mm</b>	UVP <b>12,99 €*</b>
--	------------------------

### Funk-Zeitschaltuhr PREMIUM

für Funk-Rollladenmotoren PREMIUM, Aufputz, weiß

- zur Steuerung von max. 25 Funk-Motoren
- integrierter 5-Kanal Funk-Handsender, herausnehmbar, praktische Kipp-Funktion
- mit Tages- und Wochenprogramm, Zufallsgenerator für die Urlaubszeit
- Astrofunktion für die Abendschließung
- große Displayanzeige, mit Programmierhilfe
- gleichzeitiges Bedienen der Motoren einer oder aller Gruppen
- inkl. Wandhalterung, 2 Batterien AAA



Maße (B x H x T) <b>155 x 80 x 21 mm</b>	UVP <b>99,99 €*</b>
---	------------------------

### Funk-Handsender

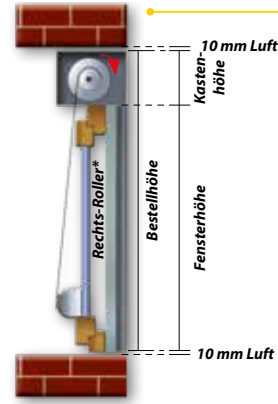
für Funk-Rollladenmotoren PREMIUM, Aufputz, weiß

- pro Kanal können bis zu 5 Rollladenmotoren angelernt und gesteuert werden
- gleichzeitiges Bedienen der Motoren einer Gruppe (oder aller Gruppen, 5-Kanal)
- Funkfrequenz 868,4 MHz
- inkl. Wandhalterung zum Kleben oder Schrauben, 2 Batterien AAA



Steuerung <b>1-Kanal</b>	Maße (H x B x T) <b>155 x 80 x 21 mm</b>	UVP <b>44,99 €*</b>
Steuerung <b>5-Kanal</b>	Maße (H x B x T) <b>155 x 80 x 21 mm</b>	UVP <b>54,99 €*</b>

**Ausmessen**



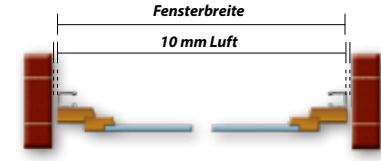
**Der Aufsatzrollladen wird auf das Fensterprofil montiert.**  
Die Gurtführung sitzt unten im Kasten, bei Motorisierung ist der Kabelaustritt seitlich im Kastendeckel.

**Höhe, in cm:**

Miss die Höhe des neuen Fensters. Ermittle die Kastenhöhe, Seite 27. Trage das Maß plus Kastenhöhe bitte in den Bestellschein ein.

**Breite, in cm:**

Miss die Breite des neuen Fensters. Trage das Maß bitte in den Bestellschein ein.



**Hinweis!**

Für Dämmmaterial und Füllstoffe muss auf jeder Seite ein Abstand von **mindestens 10 mm** berücksichtigt werden.

\* Profilwölbung nach außen

**Hinweis:**

Bei Aufsatzrollläden größer als 160 cm empfehlen wir aus Sicherheitsgründen ein Spezialverstärkungsseisen zu verbauen. Dieses steht immer mit einem Raster-Set in Verbindung, welches an das jeweilige Fensterprofil angepasst ist. Daher benötigen wir von dir die Angabe zu deinem Fensterprofil und dem Hersteller. Ohne diese Angabe können wir deinen Aufsatzkasten nicht ordnungsgemäß bauen.

Bei Aufsatzrollläden größer als 200 cm empfehlen wir zusätzlich zum Verstärkungsseisen eine Statikkonsole zu verbauen. Diese wird an der Baustelle mit dem Verstärkungsseisen verbunden. Um dir den Einbau zu erleichtern, bereiten wir die Einsatzbohrungen im Vorfeld für dich vor. Der Aufpreis pro Statikkonsole beträgt **79,00 €**.

Bei Bestellung eines Aufsatzrollladens größer als 160 cm ohne entsprechende Angabe wird keine Gewährleistung übernommen.

**Bestellschein**

**FAX +49 (0) 271 890 56-850**

**Kopiervorlage, seite** \_\_\_\_\_ **von** \_\_\_\_\_

**Bestell-Nr:**

Name, Vorname:	
Straße, Hausnummer:	
Postleitzahl, Stadt:	
E-Mail:	Telefon

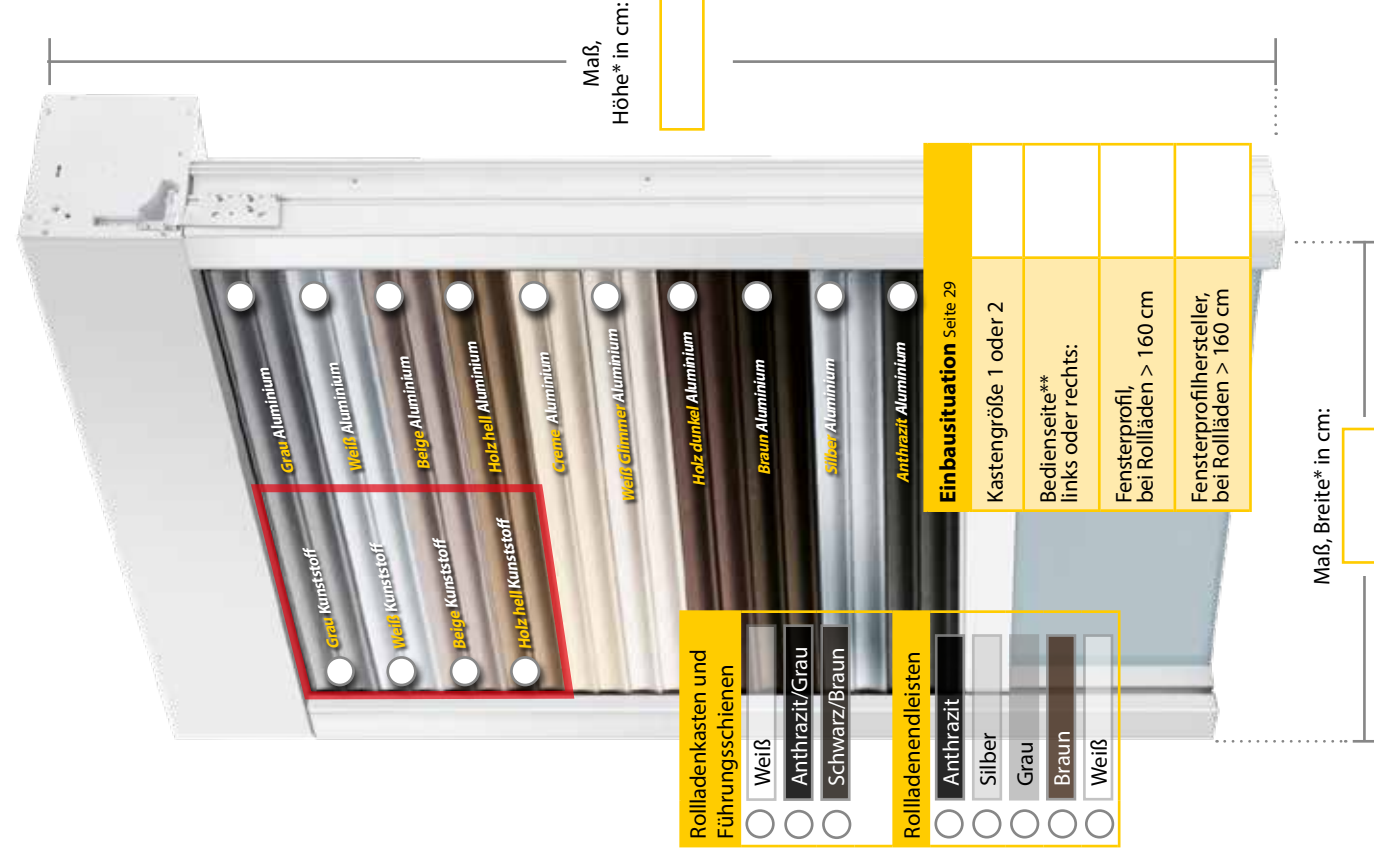
Preisfrage

Name, Sachbearbeiter:

Händlerstempel

Ich bin damit einverstanden, dass die auftragnehmende Stelle und die Alfred Schellenberg GmbH meine personenbezogenen Daten zur Angebotserstellung und Auftragsabwicklung verwenden dürfen. Eine Weitergabe der Daten an Dritte erfolgt nicht. Eine weitere Bearbeitung des Auftrages erfolgt mit der zwingend einzutragenden Bestellnummer. Unsere vollständige Datenschutzerklärung kannst du unter [www.schellenberg.de/datenschutz](http://www.schellenberg.de/datenschutz) einsehen.

Datum, rechtsverbindliche Kundenunterschrift:



<b>AUSSTATTUNG manuell</b> Seite 30	Aufschraubwickler	-	<input type="radio"/>
<b>AUSSTATTUNG elektrisch</b> ab Seite 31	Rollladenmotor STANDARD, mechanisch	81,99 €	<input type="radio"/>
	Rollladenmotor PLUS, elektronisch	119,99 €	<input type="radio"/>
	Zeitschaltuhr STANDARD	56,49 €	<input type="radio"/>
	Zeitschaltuhr PLUS	81,99 €	<input type="radio"/>
	Sonnensensor (für Zeitschaltuhr PLUS)	12,39 €	<input type="radio"/>
	Rollladenschalter	12,99 €	<input type="radio"/>
<b>AUSSTATTUNG Funk</b> ab Seite 31	Funk-Rohrmotor PREMIUM	139,99 €	<input type="radio"/>
	Funk-Zeitschaltuhr PREMIUM	99,99 €	<input type="radio"/>
	Funk-Handsender 1-Kanal	44,99 €	<input type="radio"/>
	Funk-Handsender 5-Kanal	54,99 €	<input type="radio"/>
<b>ZUSATZAUSSTATTUNG</b> ab Seite 34	Insektenschutz-Rollo, nicht für Kastengröße A und Modelltyp 2 oder 4 geeignet	99,00 € pro m <sup>2</sup>	<input type="radio"/>
	Integration Statikkonsole	79,00 €	<input type="radio"/>

Alle Preise sind unverbindliche Preisempfehlungen (inkl. gesetzlicher MwSt.). Als Grundlage der Geschäftsverbindung gelten unsere allgemeinen Verkaufs- und Lieferbedingungen, diese erkennen Sie mit Aufgabe der Bestellung an. Die Lieferzeit beträgt ca. 3 Wochen ab Eingang des vollständig ausgefüllten Bestellformulars. **ACHTUNG: Da jedes Rolladenelement individuell nach Ihren Angaben angefertigt wird, ist ein Umtausch bzw. eine Rücknahme ausgeschlossen.** Gewährleistung auf Material und Funktionalität gilt nur bis zu den max. Maßen. Modellwechsel, technische Änderungen sowie Druckfehler vorbehalten! \* Abmessungen, siehe Seite 34.

**Raffstore in vielen Fertigungsgrößen**

Ein neuer **Raffstore** sorgt für die regulierte Lenkung des Lichteinfalls und den eleganten Schutz vor unerwünschten Blicken. Als effektiver und hochwertiger Sonnenschutz für Fenster und Türen schafft er ein angenehmes Raumklima. Dafür lassen sich die Lamellen dank dem integrierten, kraftvollen **Raffstore-Motor** bequem steuern.

Darüber hinaus kann der Raffstore-Motor funkfäh gemacht werden. So lässt er sich über einen Funk-Handsender bedienen. Er ist damit auch in das Smart Home-System Smart Friends integrierbar und lässt sich darüber per App

oder Sprachassistenten steuern. Dies ermöglichen das Funk-Empfangsmodul sowie der innovative Funk-Rollladenschalter in Weiß und Anthrazit von Schellenberg.

**Zum Lieferumfang gehören:**

- Raffstore-Paket, vormontiert, inklusive Lamellen und Raffstore-Motor
- Führungsschienen und Führungsschienenhalter
- Kastenblende
- Montagezubehör (ausgenommen Dübel)

**In Rastermaßen gefertigt!**

Du kannst den Raffstore für Fenster und Türen in entsprechenden Rastermaßen auswählen.

- **Breite 120 bis 250 cm** (10 cm Rastermaß-Schritte)
- **Höhe 160 bis 260 cm** (20 cm Rastermaß-Schritte)

Die Platzverhältnisse über dem Fenster / der Tür beachten! Je nach Kastengröße müssen 25 cm bzw. 30 cm in der Höhe zur Verfügung stehen, damit die Kastenblende des Raffstores nicht in die Fensteröffnung ragt.

**Kastengröße:**

Die gelieferte Kastengröße des Raffstores beträgt je nach Fenster- / Türhöhe 25 oder 30 cm. Das Bestellmaß ergibt sich aus der Kastengröße und der Lichten Höhe des Fensters / der Tür.

- **Kastengröße A:** 25 cm Höhe / 14 cm Tiefe bis Lichte Höhe 155 cm
- **Kastengröße B:** 30 cm Höhe / 14 cm Tiefe ab Lichte Höhe 156 cm

**Qualität aus Siegen**

Mit dem in Deutschland gefertigten, außenliegenden Sonnenschutz bietet Schellenberg eine praktische und individuelle Lösung. Der Raffstore kommt inklusive Motor und passendem Befestigungsmaterial in bewährter Schellenberg-Qualität an die Außenfassade des Hauses. Dabei ist er innerhalb von wenigen Tagen versandfertig und der Einbau kann schnell starten.

Der Raffstore aus hochwertigem Aluminium wird in der Farbe Anthrazit (RAL 7016) pulverbeschichtet.

**Ausmessen, Bestellen und Montieren**

Vom richtigen Ausmessen, über das Eintragen der Maße im **Konfigurator**, bis hin zum Montieren auf der Aussenfassade beraten wir dich gerne.

Auf unsere Website unter [www.schellenberg.de/raffstore](https://www.schellenberg.de/raffstore) oder per Telefon mit unserem hauseigenen Kunden-Service (Seite 41), bekommst du alle Informationen und Anregungen zum Thema Raffstore.

Es ist einfacher als du denkst - nimm Kontakt mit uns auf!

NEU



NEU

Breite ▶ 120 130 140 150 160 170 180 190 200 210 220 230 240 250

**Kastengröße** (Höhe 25 cm oder 30 cm)  
**Bestellmaß:** Kastengröße + Lichte Höhe Fenster / Tür

Höhe ▼  
 160  
 180  
 200  
 220  
 240  
 260

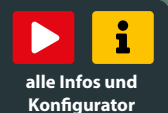
**Raffstore-Breite:** 120 cm bis 250 cm  
 (in 10 cm Raster-Schritten)

**Raffstore-Höhe:** 160 cm bis 260 cm  
 (in 20 cm Raster-Schritten)

NEU



**Ausmessen, Bestellen und Montieren? Unser Kunden-Service berät!**



alle Infos und Konfigurator

<https://www.schellenberg.de/raffstore/raffstore-set-mit-motor/>



### Raffstore-Motor PLUS 9

zur Motorisierung von Raffstore-Behängen mit bis zu 9,0 m<sup>2</sup>

- einfache STAS3-Steckverbindung zur Spannungsversorgung des Antriebs
- inklusive 2 x 4 Adaptergummis für unterschiedliche U-Profile / Kopfschienen zum Austausch von Raffstore-Motoren an bestehenden Raffstoreanlagen
- Adaptergummi für Kopfschienen aus Stahlblech, verzinkt 58 x 56 mm und 57 x 51 mm
- für Kopfschienen aus Aluminium empfehlen wir die Befestigung des Motors über 4 selbstsichernde Schrauben und Bohrschablone (im Lieferumfang)
- inklusive 2 Wellenadapter für Antriebswelle mit Ø 14 mm
- halbautomatische Endlageneinstellung, Endlage Oben

#### Hinweis:

Im Raffstore nach Maß ist der Motor bereits verbaut!

Drehmoment  
**2 x 4,5 Nm**

Raffstore-Behänge  
**9,0 m<sup>2</sup>**

UVP  
**199,99 €\***



### Praktisches Zubehör rund ums Thema Raffstore findest du online im Schellenberg-Shop.

**Einstellwerkzeug**, empfohlen für die einfache Endlageneinstellung von Schellenberg Raffstore-Motoren

- zur temporären Spannungsversorgung des Raffstore-Motors, während der Montage des Raffstores
- einfaches Zurücksetzen auf Werkseinstellung
- mit STAK3-Kupplung und ausführlicher Anleitung



Einstellwerkzeug

**STAK3-Kupplung** mit Kabel, vereinfacht den Anschluss des Raffstore-Motors mit einem Bedienelement

- vorkonfektioniertes, hochwertiges Raffstore-Kabel mit STAK3-Kupplung
- erhältlich mit Kabellängen 1,5 m, 3,0 m, 5,0 m oder 10,0 m
- auch als **STAK3-Kupplung** ohne Kabel erhältlich



STAK3-Kupplung, mit Kabel



STAK3-Kupplung, ohne Kabel

### Kunden-Service

#### Ausmessen, Bestellen und Montieren – guter Rat muss nicht teuer sein

Zu guten Produkten gehört für uns ein guter Service einfach dazu. Damit liefern wir für bessere Ergebnisse die richtigen Antworten und Lösungen. Das gilt natürlich für all die Heimwerker, die mit unseren vielseitigen Schellenberg-Lösungen ihr Zuhause komfortabler, schöner und smarter machen. Und das gilt selbstverständlich ebenso für unsere professionellen Partner in Bau- und Fachmärkten.

#### Einfach unseren Kunden-Service fragen

Welches Produkt ist das passende? Wie messe ich richtig? Auf alle möglichen Fragen, die sich etwa bei der Auswahl, dem Einbau oder beim Austausch stellen, findet unser Kunden-Service die richtigen Antworten.

#### Dafür sind wir doch gerne da:

- bei der Kaufentscheidung beratend unterstützen
- Handelspartner in der Nähe finden
- Fragen zur Montage oder dem Einbau klären
- technisch passende Zusatzprodukte finden
- Ersatzteile bei Verlust zusenden
- Montageanleitungen bereitstellen

#### Kostenlos, aber im Bedarfsfall unbezahlbar:

- telefonisch unter +49 (0)271 89056-444
- E-Mail: [service@schellenberg.de](mailto:service@schellenberg.de)
- Fax: +49 (0)271 89056-800



Wir sind auch über **WhatsApp** erreichbar. Nimm gerne Kontakt mit uns auf: +49 (0)271 89056-444

Mo. – Do. 08:00 – 16:30 Uhr\*  
Fr. 08:00 – 15:30 Uhr\*

\* Sollten sich die Angaben ändern, findest du die aktuellen Service-Zeiten auf unserer Internetseite [www.schellenberg.de/kunden-service](http://www.schellenberg.de/kunden-service)





[youtube.de/asmedien](https://youtube.de/asmedien)



[facebook.de/TeamSchellenberg](https://facebook.de/TeamSchellenberg)



[instagram.com/alfredschellenberggmbh](https://instagram.com/alfredschellenberggmbh)



[tiktok.com/@teamschellenberg](https://tiktok.com/@teamschellenberg)



[pinterest.de/SchellenbergTeam](https://pinterest.de/SchellenbergTeam)



Alfred Schellenberg GmbH  
An den Weiden 31  
57078 Siegen, Germany

Tel. +49 (0)271 89056-0  
[www.schellenberg.de](http://www.schellenberg.de)  
[info@schellenberg.de](mailto:info@schellenberg.de)

Wir beraten dich gern:

